

The Collection

VOLUME 3/3

2025

_Service

SEDIE PIEGHEVOLI
TAVOLINI TRASFORMABILI
CONSOLLE
TAVOLINI SALOTTO
SCARPIERE / INGRESSI
MOBILI TRASFORMABILI
COMPLEMENTI D'ARREDO
POLTRONE UFFICIO
GARDEN CASA
CONTRACT (OUTDOOR / INDOOR)



la seggiola

ITALIAN DESIGN SINCE 1993

BENVENUTI NEL NOSTRO CATALOGO ARREDO, UNA COLLEZIONE UNICA CHE UNISCE ELEGANZA, FUNZIONALITÀ E VERSATILITÀ. OGNI PRODOTTO È STATO PROGETTATO PER RISPONDERE A ESIGENZE DIVERSE E TRASFORMARE OGNI SPAZIO IN UN AMBIENTE RICCO DI STILE E PERSONALITÀ. LASCIATEVI ISPIRARE E SCOPRITE COME I NOSTRI ARREDI POSSANO CREARE SOLUZIONI ACCOGLIENTI, PRATICHE E DAL DESIGN IMPECCABILE.

**UNA PICCOLA
GRANDE STORIA
DELLA BRIANZA
AL VOSTRO SERVIZIO
DAL 1993.**

I numeri che contano

32.000 Mq
di unità operative

1.000.000
articoli in pronta consegna

Circa **400**
terzisti / sub-fornitori gestiti

Oltre **1.000**
articoli evasi al giorno

Circa **30%**
fatturato export



Unità 1 Direzione Commerciale Italia
Showroom interno 3000 mq + Lab

Via Gandhi, 5/7/9 - Lissone (MB) | Statale 36 Milano/Lecco, uscita Seregno sud



Unità EXPORT
Area Centro-Sud / Assemblaggio

Via delle Industrie, 4/6/8 | Lissone (MB)



Unità Nord Italia
Ritiro Clienti Locali

Via dell'artigianato, 16/18 | Lissone (MB)



Unità 2
Giacenza prodotto finito / semilavorati

Via Gandhi, 8 | Lissone (MB)



Unità 5
Semilavorati

**PROSSIMA APERTURA:
UNA NUOVA UNITÀ PRODUTTIVA.
SPAZIO ALL'INNOVAZIONE**

A breve, apertura della nostra nuova unità produttiva di 12.000 mq, situata a Robbiano di Giussano in via Monte San Michele, 73. Questo importante ampliamento rappresenta un passo decisivo per sostenere la nostra crescita e migliorare ulteriormente la nostra capacità produttiva.



Indice per famiglie



SEDIE PIEGHEVOLI
Pag. 10/15



CONSOLE
Pag. 16/29



TAVOLINI TRASFORMABILI
Pag. 30/39



TAVOLINI | COFFEE TABLE
Pag. 40/73



SPECCHIERE
Pag. 74/79



SCARPIERE | INGRESSI
Pag. 80/109



APPENDERIA
Pag. 110/119



MOBILI TRASFORMABILI
Pag. 120/123



COMPLEMENTI D'ARREDO
Pag. 124/131



POLTRONE HOME OFFICE
Pag. 132/137



POLTRONE UFFICIO
Pag. 138/155



ATTESA | CONFERENZA | MOBILI UFFICIO
Pag. 156/161

Per PDF Catalogo completo Mobili Ufficio fare richiesta a: commerciale@laseggiola.it

Outdoor



PERGOLA
Pag. 164/165



OMBRELLONI
Pag. 166/169



COMPLEMENTI D'ARREDO OUTDOOR
Pag. 170/175



TAVOLI GARDEN CASA
Pag. 176/197



SOFA OUTDOOR
Pag. 198/219



LETTINI | LOUNGE
Pag. 220/237

Contract outdoor



BASI | PIANI | TAVOLI OUTDOOR
Pag. 238/252



SEDIE OUTDOOR
Pag. 253/299



BANQUETING
Pag. 274/275

Contract indoor



BASI | PIAN INDOOR
Pag. 300/319



PANCHE IMBOTTITE
Pag. 320/325



SEDIE METALLO INDOOR
Pag. 326/333



SEDIE LEGNO INDOOR
Pag. 334/341



VINTAGE
Pag. 342/343



COUNTRY
Pag. 344/347

RINNOVATI NELLO STILE: I CATALOGHI DEL NUOVO DESIGN

Presentiamo i nostri cataloghi con una veste grafica tutta nuova. Sedie, tavoli e complementi d'arredo raccontati attraverso immagini e dettagli che esaltano il design contemporaneo e l'eleganza senza tempo delle nostre collezioni.



Art. 468

Dreen

La sedia pieghevole Dreen in polipropilene è un'opzione versatile e resistente, perfetta per adattarsi a molteplici ambienti e necessità. Grazie al suo design compatto e alla struttura leggera, questa sedia può essere facilmente riposta quando non utilizzata.

MISURE
L 48 | P 52 | H 45/82

CHIUSA
P 11 | H 94

IMBALLO
4 pezzi

IMBALLO SPECIALE
1/3 pezzi | + €. 10,00 netti

NORMALMENTE IN PRONTA CONSEGNA - PROMO



Art. 481/G
Gancio
Portata 3 pz.
L 40 | P 21
COD. 0068



Art. 481/CA
Carrello
Portata 6 pz.
L 38 | P 50 | H 119
COD. 00149



CODICE
00109

STRUTTURA*
POLIPROPILENE

COLORE
Bianco - Antracite** - Sabbia - Verde







* Gli eventuali segni di stampaggio sono fisiologici, dovuti all'utilizzo del Fiberglass per dare struttura e solidità al prodotto.
** Nel colore antracite sono presenti i leggeri segni dello stampaggio.



Art. 463

Bit Lux

La sedia Bit Lux è un elemento d'arredo che combina eleganza e modernità. La sua struttura cromata garantisce robustezza e un tocco raffinato, mentre la seduta e lo schienale in polipropilene traslucido donano un aspetto leggero e sofisticato.

 MISURE L 44,5 P 51 H 43/77	 CHIUSA P 3 H 91	 IMBALLO 4 pezzi	 IMBALLO SPECIALE 1/3 pezzi + €. 10,00 netti
--	---	---	---

NORMALMENTE IN PRONTA CONSEGNA - PROMO



Art. 481/G
Gancio
Portata 3 pz.
L 40 | P 21
COD. 0068

Art. 481/CA
Carrello
Portata 6 pz.
L 38 | P 50 | H 119
COD. 00149







CODICE 0096	STRUTTURA METALLO	COLORE Cromata	SEDUTA E SCHIENALE POLIPROPILENE Traslucido	<input type="checkbox"/>
-----------------------	-----------------------------	--------------------------	---	--------------------------



Art. 462


Bit

La sedia Bit è progettata per unire stile e funzionalità. La sua struttura verniciata in tinta offre un look contemporaneo e una finitura uniforme, perfetta per adattarsi a qualsiasi ambiente. La seduta e lo schienale sono realizzati in polipropilene, offrendo comfort e resistenza.

 MISURE L 44,5 P 51 H 43/77	 CHIUSA P 3 H 91	 IMBALLO 4 pezzi	 IMBALLO SPECIALE 1/3 pezzi + €. 10,00 netti
--	---	---	---

NORMALMENTE IN PRONTA CONSEGNA - PROMO



CODICE 0086	STRUTTURA METALLO VERNICIATA	COLORE In tinta	SEDUTA E SCHIENALE POLIPROPILENE Bianco - Nero - Brown	
-----------------------	--	---------------------------	--	--

Art. 465

Steel



La sedia Steel è una soluzione pieghevole pratica e versatile, perfetta per ogni occasione e ambiente. Grazie alle sue diverse finiture, si adatta facilmente a contesti sia domestici che professionali, portando con sé uno stile moderno e funzionale. Il design compatto consente di riporla facilmente quando non in uso.

 MISURE L 43 P 46 H 44/79	 CHIUSA P 3,5 H 87	 IMBALLO 6 pezzi	 IMBALLO SPECIALE 1/5 pezzi + €. 10,00 netti
--	---	---	---

NORMALMENTE IN PRONTA CONSEGNA - PROMO

Art. 481/CA
Carrello

Portata 6 pz. | L 38 | P 50 | H 119
COD. 00149

Art. 481/G
Gancio

Portata 3 pz. | L 40 | P 21
COD. 0068

CODICE 0074	STRUTTURA METALLO VERNICIATA	COLORE Alluminio	SEDUTA E SCHIENALE POLIPROPILENE Nero - Bianco traslucido	
CODICE 0074	STRUTTURA METALLO VERNICIATA	COLORE Tortora	SEDUTA E SCHIENALE POLIPROPILENE Tortora chiaro	
CODICE 0074	STRUTTURA METALLO VERNICIATA	COLORE Nera	SEDUTA E SCHIENALE POLIPROPILENE Nero - DISPONIBILI DA MARZO 2025	

Art. 481/G
Gancio
Portata 3 pz.
L 40 | P 21
COD. 0068



Art. 481/CA
Carrello
Portata 6 pz.
L 38 | P 50 | H 119
COD. 00149

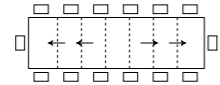


Art. 745

Pandora

La consolle Pandora è la soluzione perfetta per chi cerca funzionalità e design in un solo arredo. Con le sue dimensioni compatte da chiusa (97x46 cm) e un' **estensione straordinaria fino a 296 cm**, Pandora si trasforma in un ampio tavolo grazie a 5 allunghe, offrendo **spazio per ospitare comodamente fino a 12 sedie**. Inoltre, è dotata di una **gamba di sostegno a scomparsa**, garantendo stabilità e un'estetica impeccabile anche quando aperta. Un complemento d'arredo unico per massima versatilità e stile!

MISURE
L 97 | P 46/96/146/196/246/296 | H 76



da 46 a 296 cm

NORMALMENTE IN PRONTA CONSEGNA - PROMO

CONTIENE 5 ALLUNGHE E GAMBA DI SOSTEGNO A SCOMPARSA* + CARRELLO CONTENITORE

CODICE 001658	STRUTTURA E ALLUNGHE NOBILITATO	COLORE Antracite		SERVICE NOBILITATO	COLORE Cemento	
CODICE 001658	STRUTTURA E ALLUNGHE NOBILITATO	COLORE NEW Rovere naturale vedi pagina seguente		SERVICE NOBILITATO	COLORE NEW Magnolia	

CONSOLLE CON CARRELLO CONTENITORE + 12 SEDIE ART. 462 BIT COD. 002690

Per eventuali sedie pieghevoli cliente vano interno, tolto spessore allunghe, 93x35xH51



Sedia Art. 462 Bit



CARRELLO CONTENITORE e SERVICE

Art. 745


Pandora



da 46 a 296 cm



CONTIENE 5 ALLUNGHE E GAMBA DI SOSTEGNO A SCOMPARSA* + CARRELLO CONTENITORE



Art. 732

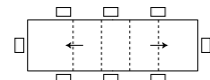
Iceberg



VERSIONE CEMENTO
Sedia Art. 465 Steel

La consolle Iceberg è un complemento d'arredo raffinato e moderno, perfetto per chi desidera unire eleganza e praticità. Le sue gambe in vetro conferiscono leggerezza e un aspetto etereo, mentre i piani, realizzati con avanzata tecnologia folding, garantiscono una struttura solida e un'estetica minimalista. Iceberg è pensata per arricchire ogni ambiente con il suo design esclusivo, diventando un elemento di grande impatto visivo e funzionale.

MISURE
L 85 | P 50/100/150/200 | H 76



da 50 a 200 cm

NORMALMENTE IN PRONTA CONSEGNA - PROMO

PIANI REALIZZATI CON TECNOLOGIA FOLDING (evita la giunta della fascia col piano, antiestetica)

CODICE 001260	GAMBE VETRO TEMPERATO 10 MM	PIANO NOBILITATO FOLDING	COLORE Bianco poro aperto (vedi pag. dopo)
CODICE 001280	GAMBE VETRO TEMPERATO 10 MM	PIANO NOBILITATO FOLDING	COLORE Rovere nodato - Cemento - Pietra grey (vedi pag. dopo)



VERSIONE ROVERE NODATO



VERSIONE ROVERE NODATO



VERSIONE BIANCO PORO APERTO



VERSIONE CEMENTO

Art. 752
Truck
Carrello porta allunghe | pag. 27



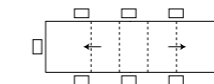
Art. 730

Exodus



La consolle Exodus in finitura cemento Cleaf è un arredo dal carattere deciso e contemporaneo. Realizzata in nobilitato di alta qualità, Exodus si distingue per la sua texture materica e raffinata, che richiama le sfumature del cemento per uno stile urbano e moderno. Con 3 allunghe integrate da 47 cm, questa consolle si espande facilmente, offrendo una soluzione pratica per ospitare più persone senza rinunciare all'eleganza.

MISURE
L 90 | P 45/92/139/186 | H 76



NORMALMENTE IN PRONTA CONSEGNA - PROMO

da 45 a 186 cm

CONSOLLE CON ALLUNGHE INTEGRATE | NON NECESSITA DI SOSTEGNO CENTRALE

CODICE
001060

STRUTTURA E PIANO
NOBILITATO CLEAF

COLORE
Cemento



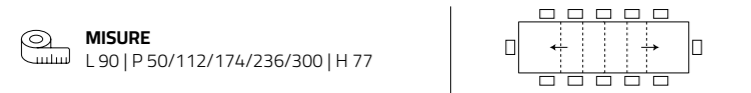
Art. 733

Cargo



Sedia Art. 465 Steel

La consolle Cargo in finitura Bianco Poro Aperto è un complemento d'arredo che unisce eleganza e praticità. Realizzata in nobilitato con tecnologia folding, offre una texture sofisticata e un aspetto luminoso che si adatta a ogni ambiente. Dotata di allunghe integrate, Cargo si estende facilmente per accogliere più ospiti e, grazie al sostegno centrale integrato, garantisce massima stabilità anche alla massima apertura. Una consolle versatile e dal design moderno, ideale per chi cerca funzionalità senza rinunciare allo stile.



MISURE
L 90 | P 50/112/174/236/300 | H 77

NORMALMENTE IN PRONTA CONSEGNA - PROMO

da 50 a 300 cm

CONSOLLE CON ALLUNGHE INTEGRATE E SOSTEGNO CENTRALE INTEGRATO

CODICE	STRUTTURA E PIANO	COLORE
001080	NOBILITATO FOLDING	Bianco poro aperto



Art. 725

Strip

NORMALMENTE IN PRONTA CONSEGNA - PROMO



VERSIONE ANTRACITE/CEMENTO
Sedia Art. 462 Bit



VERSIONE ALLUMINIO/BIANCO



VERSIONE BIANCO/ROVERE NATURALE

La consolle apribile Strip dal design compatto e raffinato, si adatta facilmente a ingressi, corridoi o zone living, trasformandosi all'occorrenza in un ampio tavolo da pranzo grazie al suo innovativo sistema di apertura.

CODICE	MISURA	STRUTTURA	COLORE	PIANO	COLORE
00520	L 100 P 40/80 H 76	METALLO VERNICIATA	Alluminio Bianca Antracite	Nobilitato	Bianco unito
00540				Nobilitato	Cemento - Rovere naturale
00360				Solo struttura H74 - Piano cliente (set cerniere COD. 0026)	
00545	L 120 P 40/80 H 76	METALLO VERNICIATA	Alluminio Bianca Antracite	Nobilitato	Bianco unito
00570				Nobilitato	Cemento - Rovere naturale
00370				Solo struttura H74 - Piano cliente (set cerniere COD. 0026)	
00580	L 140 P 40/80 H 76	METALLO VERNICIATA	Antracite	Nobilitato	Bianco unito
00610				Nobilitato	Cemento - Rovere naturale
00380				Solo struttura H74 - Piano cliente (set cerniere COD. 0026)	
00625	L 160 P 40/80 H 76	METALLO VERNICIATA	Alluminio Antracite	Nobilitato	Bianco unito
00650				Nobilitato	Cemento
00390				Solo struttura H74 - Piano cliente (set cerniere COD. 0026)	
00645	L 180 P 40/80 H 76	METALLO VERNICIATA	Alluminio Antracite	Nobilitato	Bianco unito
00690				Nobilitato	Cemento - Rovere naturale
00400				Solo struttura H74 - Piano cliente (set cerniere COD. 0026)	

Art. 738

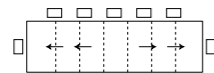
Logika



VERSIONE ROVERE NODATO

La consolle Logika è un arredo elegante e versatile, ideale per ottimizzare lo spazio e donare un tocco di stile alla tua casa. Realizzata con struttura e piano in nobilitato folding, questa consolle combina estetica e funzionalità, adattandosi perfettamente a diversi ambienti. Grazie al suo design estensibile, la consolle Logika offre una straordinaria flessibilità: le sue dimensioni possono variare da 45 cm a 295 cm, rendendola perfetta sia come piccolo tavolo da appoggio che come ampio tavolo da pranzo.

MISURE
L 90 | P 45/95/145/195/245/295 | H 75



da 45 a 295 cm

NORMALMENTE IN PRONTA CONSEGNA - PROMO

CON SOSTEGNO CENTRALE INTEGRATO (metallo verniciato bianco)

CODICE 00940 | **STRUTTURA E PIANO** NOBILITATO FOLDING | **COLORE** Bianco poro aperto - Rovere gessato - Rovere nodato - Antracite



Art. 752

Truck

Accessorio carrello porta allunghe nobilitato bianco

57x18 | H 60 COD. 00198
contiene 5 allunghe




VERSIONE ROVERE NODATO



VERSIONE BIANCO PORO APERTO



VERSIONE ROVERE GESSATO



VERSIONE ANTRACITE



VERSIONE ROVERE GESSATO
Sedia Art. 465 Steel

Art. 749
Snack



La consolle Snack è la soluzione perfetta per chi cerca flessibilità e design. Grazie al suo sistema di apertura intelligente, può essere aperta a metà o completamente, adattandosi alle diverse esigenze di spazio e di utilizzo. Con un design moderno e compatto, Snack si trasforma in pochi gesti, diventando un tavolo ampio e funzionale quando necessario.



NORMALMENTE IN PRONTA CONSEGNA - PROMO

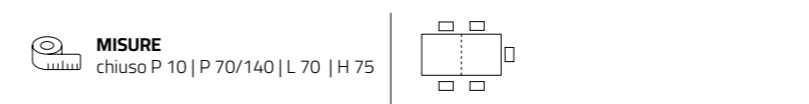
CODICE 00430	STRUTTURA E PIANO NOBILITATO	COLORE Bianco	<input type="checkbox"/>
------------------------	--	-------------------------	--------------------------



Art. 744
Pallo



Il tavolo Pallo a muro apribile è la soluzione perfetta per ottimizzare gli spazi ridotti. Progettato per essere montato direttamente a parete, questo tavolo si apre e si chiude con facilità.



NORMALMENTE IN PRONTA CONSEGNA - PROMO

CODICE 00550	STRUTTURA ALLUMINIO	PIANO NOBILITATO	PIANO Bianco	<input type="checkbox"/>
------------------------	-------------------------------	----------------------------	------------------------	--------------------------

CODICE 00390	STRUTTURA ALLUMINIO	<input type="checkbox"/>	<input type="checkbox"/>
------------------------	-------------------------------	--------------------------	--------------------------

Art. 742
Sesamo



Il tavolino Sesamo è un complemento d'arredo pratico e salvaspazio, perfetto per ambienti compatti o per chi desidera una soluzione versatile.



NORMALMENTE IN PRONTA CONSEGNA - PROMO

CODICE 00295	STRUTTURA ALLUMINIO	PIANO NOBILITATO	PIANO Bianco	<input type="checkbox"/>
------------------------	-------------------------------	----------------------------	------------------------	--------------------------

Art. 757

Block



VERSIONE VINTAGE



VERSIONE ROVERE NODATO

Art. 757

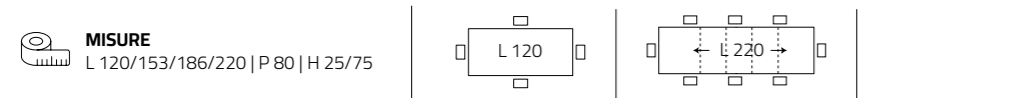
Block



Art. 757

Block

Il tavolino trasformabile Block è progettato per adattarsi a ogni situazione, questo tavolino può essere facilmente trasformato da tavolino da caffè a tavolo da pranzo, a seconda delle esigenze. Grazie al suo meccanismo di sollevamento e allunga, offre diverse configurazioni per ottimizzare lo spazio e garantire la massima praticità. Si inserisce armoniosamente in ambienti moderni e contemporanei, rendendolo ideale per piccoli appartamenti, monolocali o zone living multifunzionali.



NORMALMENTE IN PRONTA CONSEGNA - PROMO

POMPA A GAS HIGH QUALITY | ALTEZZA REGOLABILE AL CENTIMETRO | H FASCIA 12 CM

CODICE 001470	STRUTTURA METALLO VERNICIATO	COLORE Tortora	PIANO* NOBILITATO	COLORE Tortora	
CODICE 001470	STRUTTURA METALLO VERNICIATO	COLORE Bianca	PIANO* NOBILITATO	COLORE Bianco poro aperto	
CODICE 001495	STRUTTURA METALLO VERNICIATO	COLORE Tortora	PIANO* NOBILITATO	COLORE Vintage - Rovere nodato	
CODICE 001495	STRUTTURA METALLO VERNICIATO	COLORE Alluminio	PIANO* NOBILITATO	COLORE Cemento vissuto	
CODICE 001495	STRUTTURA METALLO VERNICIATO	COLORE Antracite	PIANO* NOBILITATO MATERICO	COLORE Ardesia	

* Piani realizzati con tecnologia folding (evita la giunta della fascia col piano, antiestetica)



Art. 758

Lift Wood



VERSIONE BASALTO GREY (base antracite)



VERSIONE ROVERE NODATO (base antracite)



VERSIONE ROVERE NATURALE (base antracite)



VERSIONE WENGÈ (base alluminio)



VERSIONE BIANCA (base bianca)



VERSIONE VINTAGE (base alluminio)

Art. 758

Lift Wood



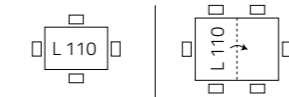
VERSIONE CEMENTO (base cromata)



VERSIONE CEMENTO (base alluminio)
Sedia Art. 465 Steel

Il tavolino Lift Wood è un arredo innovativo e versatile, progettato per adattarsi perfettamente alle esigenze di ogni spazio. Da tavolino per soggiorno, si trasforma facilmente in un tavolo da pranzo, rendendo possibile la conversione della zona salotto in un'area ideale per mangiare. Realizzato con materiali di alta qualità, Lift Wood unisce funzionalità e design elegante.

MISURE
L 110 | P 70/140 | H 25/75



NORMALMENTE IN PRONTA CONSEGNA - PROMO

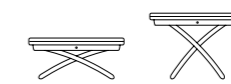
SOLO PIANI SOMMARE ALLA BASE

CODICE	PIANO NOBILITATO	COLORE	
00380		Bianco unito - Bianco poro aperto - Wengè	
00420		Rovere nodato - Cemento - Vintage	
00420		Rovere naturale - Antracite	
00420		Basalto grey - Pietra grey	



VERSIONE ANTRACITE (base antracite)

POMPA A GAS HIGH QUALITY | ALTEZZA REGOLABILE AL CENTIMETRO
SOLO BASE SOMMARE PIANO O PIANO CLIENTE (SET. CERNIERE COD. 0026)



CODICE	STRUTTURA METALLO VERNICIATO	COLORE	
00640		Antracite	
00620		Alluminio - Bianca	
00695		Cromata	



Ruotine gomma integrate

Art. 845

Coffee



Il tavolino Coffee è un elemento d'arredo raffinato e contemporaneo, perfetto per arricchire il tuo salotto. Con una base in metallo nero, offre stabilità e un tocco di eleganza. Il piano in vetroceramica opaca bianco marmo non solo conferisce un aspetto lussuoso, ma è anche resistente e facile da pulire.

MISURE
Ø 50 | H 45

NORMALMENTE IN PRONTA CONSEGNA - PROMO



CODICE 00360	STRUTTURA METALLO VERNICIATA	COLORE Nera	PIANO VETRO CERAMICA	COLORE Bianco marmo
------------------------	--	-----------------------	--------------------------------	-------------------------------

Art. 844

Epicentro



Il tavolino Epicentro è un elemento d'arredo moderno e sofisticato, progettato per elevare il tuo spazio living. Con una base in metallo nero, offre robustezza e un tocco di stile industriale. Il piano in vetroceramica opaca bianco marmo non solo aggiunge un aspetto elegante, ma è anche altamente resistente e facile da mantenere.

MISURE
L 110 | P 65 | H 41

NORMALMENTE IN PRONTA CONSEGNA - PROMO



CODICE 00690	STRUTTURA METALLO VERNICIATA	COLORE Nera	PIANO VETRO CERAMICA	COLORE Bianco marmo
------------------------	--	-----------------------	--------------------------------	-------------------------------

Art. 854

Biplano



Il tavolino Biplano è un elemento d'arredo raffinato e contemporaneo, perfetto per arricchire il tuo salotto. Con una base in metallo nero, offre stabilità e un tocco di eleganza. Il piano ceramica effetto marmo non solo conferisce un aspetto lussuoso, ma è anche resistente e facile da pulire.

MISURE
L 70 | P 65 | H 38

TEMPI DI CONSEGNA 20 GG

CODICE 00630	STRUTTURA METALLO VERNICIATA	COLORE Antracite	PIANO GRES EFFETTO MARMO LUCIDO	COLORE Bianco oro - Orobico grigio - Nero Sahara
------------------------	--	----------------------------	---	--

Art. 855

Forme



Il tavolino Forme offre una gamma di finiture e diametri che si adattano perfettamente a qualsiasi stile e spazio. Questo tavolino è versatile e si presta a molteplici utilizzi, dal caffè informale al supporto per libri e decorazioni. Le diverse finiture permettono di personalizzare il tavolo in base all'arredamento esistente, mentre i vari diametri lo rendono ideale per ambienti di ogni dimensione.

TEMPI DI CONSEGNA 20 GG

CODICE	MISURA	STRUTTURA	COLORE	PIANO	COLORE
00215	Ø 46 H 35	Tondino verniciato	Antracite	Nobilitato	Bianco - Olmo - Noce - Cemento - Tortora
00215	Ø 46 H 47				
00215	Ø 46 H 52				
00230	Ø 60 H 35				
00230	Ø 60 H 47				
00230	Ø 60 H 52				
00388	Ø 46 H 35	Tondino verniciato	Antracite	Gres effetto marmo lucido	Bianco oro - Orobico grigio - Nero sahara
00388	Ø 46 H 47				
00388	Ø 46 H 52				
00397	Ø 60 H 35				
00397	Ø 60 H 47				
00397	Ø 60 H 52				



Art. 851
Filho



Il tavolino Filho è un complemento d'arredo elegante e funzionale. Realizzato con una solida struttura in metallo, offre stabilità e raffinatezza. Il design con doppio piano rende questo tavolino pratico e versatile, ideale per organizzare oggetti e valorizzare lo spazio. Le sue linee pulite e moderne si adattano perfettamente a interni dallo stile contemporaneo.

TEMPI DI CONSEGNA 20 GG

CODICE	STRUTTURA	COLORE	PIANO	COLORE	MISURE
00240	TONDINO	Cromata	NOBILITATO	Bianco - Olmo - Noce - Cemento - Tortora	MISURE ALTO L 60 P 60 H 33
00240	TONDINO	Cromata	NOBILITATO	Bianco - Olmo - Noce - Cemento - Tortora	MISURE L 70 P 45 H 33
00270	TONDINO	Cromata	NOBILITATO	Bianco - Olmo - Noce - Cemento - Tortora	MISURE L 105 P 55 H 33

Art. 808
Oasi



Art. 810 / 812
Yin / Yang



I tavolini Yin e Yang, insieme al carrello Oasi coordinato, creano un set armonioso e funzionale per la casa. Realizzati con una solida struttura in faggio naturale e ripiani in polipropilene bianco, questi elementi si distinguono per il loro design essenziale e moderno. I tavolini si combinano perfettamente, creando un gioco di forme che richiama l'equilibrio dello Yin e dello Yang. Il carrello Oasi, versatile e pratico, completa l'insieme, offrendo ulteriore spazio per l'organizzazione.

NORMALMENTE IN PRONTA CONSEGNA - PROMO

CODICE	STRUTTURA	PIANO	MISURE
00130	FAGGIO NATURALE	PIANO POLIPROPILENE Bianco	MISURE Ø 55 H 44
00180	FAGGIO NATURALE	RIPIANI POLIPROPILENE Bianco	MISURE Ø 55 H 62
00120	FAGGIO NATURALE	PIANO POLIPROPILENE Bianco	MISURE Ø 45 H 30

Let's
play
with
colors



Articolo **6-1037**
- Blu1 -

Articolo **6-1035**
- Verde3 -

Articolo **6-1030**
- Bianco2 -

Tavolini







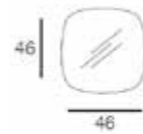

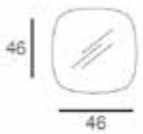

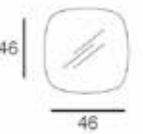



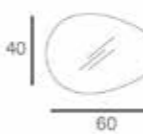

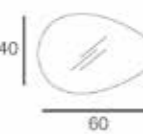

Mondrian

TEMPI DI CONSEGNA 20/30 GG - NO PROMO

COMBINAZIONI COLORI DISPONIBILI A MAGAZZINO

N.B.: NON MODIFICABILI COME ESEMPI VEDI PAG. 48/49

SCHEMA ORDINE: art. 6-..... / colore e Numero.... (esempio: art. 6-1030 Rosso 1)

 <p>art. 6-1030</p> <p>Tavolino rotondo piano in vetro verniciato o stampato, struttura in metallo verniciato ipossidico</p>  <p>CODICE 00378</p> <p>Colli 1 - Kg 10,40 lordo - Kg 9,50 netto - m² 0,013</p>	 <p>art. 6-1031</p> <p>Tavolino rotondo piano in vetro verniciato o stampato, struttura in metallo verniciato ipossidico</p>  <p>CODICE 00378</p> <p>Colli 1 - Kg 10,60 lordo - Kg 9,70 netto - m² 0,013</p>	 <p>art. 6-1032</p> <p>Tavolino rotondo piano in vetro verniciato o stampato, struttura in metallo verniciato ipossidico</p>  <p>CODICE 00378</p> <p>Colli 1 - Kg 10,80 lordo - Kg 9,90 netto - m² 0,013</p>
 <p>art. 6-1033</p> <p>Tavolino quadrato piano in vetro verniciato o stampato, struttura in metallo verniciato ipossidico</p>  <p>CODICE 00389</p> <p>Colli 1 - Kg 10,50 lordo - Kg 9,60 netto - m² 0,013</p>	 <p>art. 6-1034</p> <p>Tavolino quadrato piano in vetro verniciato o stampato, struttura in metallo verniciato ipossidico</p>  <p>CODICE 00389</p> <p>Colli 1 - Kg 10,70 lordo - Kg 9,80 netto - m² 0,013</p>	 <p>art. 6-1035</p> <p>Tavolino quadrato piano in vetro verniciato o stampato, struttura in metallo verniciato ipossidico</p>  <p>CODICE 00389</p> <p>Colli 1 - Kg 10,90 lordo - Kg 10,00 netto - m² 0,013</p>
 <p>art. 6-1036</p> <p>Tavolino a goccia piano in vetro verniciato o stampato, struttura in metallo verniciato ipossidico</p>  <p>CODICE 00399</p> <p>Colli 1 - Kg 10,50 lordo - Kg 9,60 netto - m² 0,015</p>	 <p>art. 6-1037</p> <p>Tavolino a goccia piano in vetro verniciato o stampato, struttura in metallo verniciato ipossidico</p>  <p>CODICE 00399</p> <p>Colli 1 - Kg 10,70 lordo - Kg 9,80 netto - m² 0,015</p>	 <p>art. 6-1038</p> <p>Tavolino a goccia piano in vetro verniciato o stampato, struttura in metallo verniciato ipossidico</p>  <p>CODICE 00399</p> <p>Colli 1 - Kg 10,90 lordo - Kg 10,00 netto - m² 0,015</p>

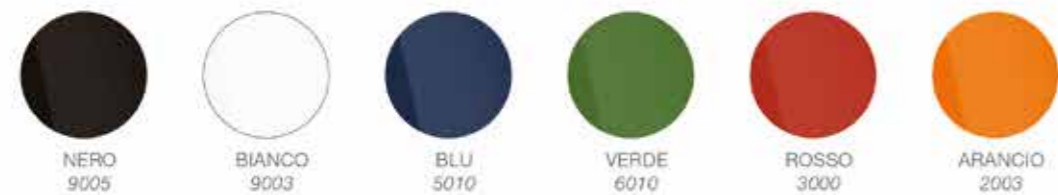
Forme Piani / Shape Design



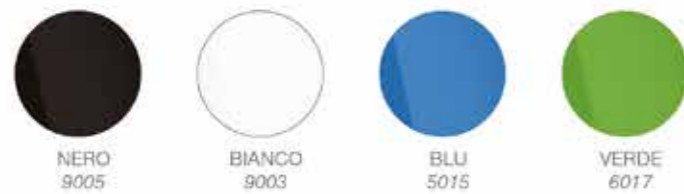
Colore Piani / Top Colors




Colore Gamba / Leg Colors



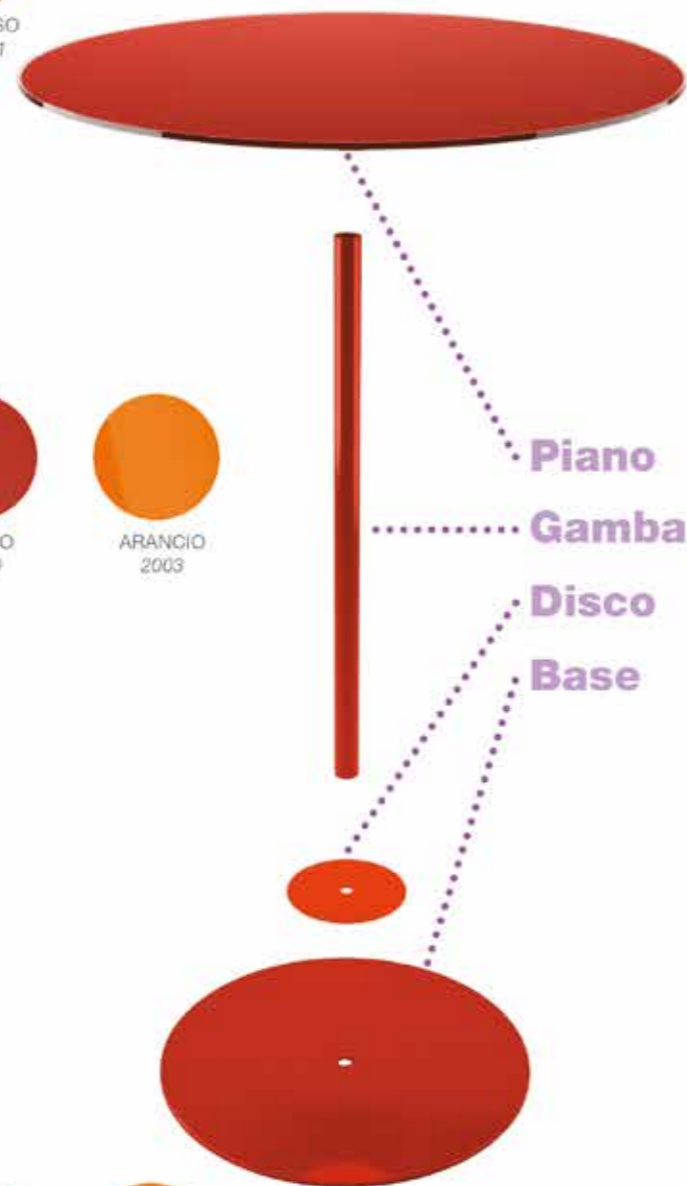
Colore Disco / Disk Colors



Colore Base / Base Colors



Let's play with colors



COMBINAZIONI COLORI DISPONIBILI A MAGAZZINO

N.B.: NON MODIFICABILI COME ESEMPI SOTTO

SCHEMA ORDINE: art. 6-..... / colore e Numero.... (esempio: art. 6-1030 Rosso 1)



Le combinazioni qui rappresentate sono disponibili a magazzino per qualsiasi articolo, nelle diverse altezze e nelle diverse forme del piano.
The combinations shown here are available in stock for any article, in the different heights and in the different top shapes

Mondrian

vedi pag. 47




Articolo **6-1030**
cm. Ø 46 x 44 h.

Articolo **6-1031**
cm. Ø 46 x 48 h.

Articolo **6-1032**
cm. Ø 46 x 52 h.

- Verde1 -



Articolo **6-1032**
- Rosso3 -

Articolo **6-1031**
- Rosso2 -

Articolo **6-1030**
- Rosso1 -

Mondrian

vedi pag. 47

Articolo **6-1030**
cm. Ø 46 x 44 h.

Articolo **6-1031**
cm. Ø 46 x 48 h.

Articolo **6-1032**
cm. Ø 46 x 52 h.



Articolo **6-1032**
- Nero1 -

Articolo **6-1031**
- Bianco1 -



Articolo **6-1032**
- Nero3 -

Articolo **6-1031**
- Bianco3 -

Articolo **6-1030**
- Bianco4 -

Mondrian

vedi pag. 47

La bellezza di questa collezione sta nell'approccio personalizzabile, piano, gamba, disco e base hanno combinazioni di colori a contrasto pur restando fedeli alla stessa famiglia cromatica. Una soluzione che dona carattere a qualunque living.

The beauty of this collection lies in the customizable approach, top, leg, disk and base have contrasting color combinations while remaining faithful to the same color family. A solution that gives character to any living room.

Articolo **6-1033**
cm. 46 x 46 x 44 h.

Articolo **6-1034**
cm. 46 x 46 x 48 h.

Articolo **6-1035**
cm. 46 x 46 x 52 h.



- Rosso3 -



Articolo **6-1035**
- Blu3 -

Articolo **6-1034**
- Blu1 -

Articolo **6-1033**
- Blu2 -

Mondrian

vedi pag. 47




Articolo **6-1036**
cm. 40 x 60 x 44 h.

Articolo **6-1037**
cm. 40 x 60 x 48 h.

Articolo **6-1038**
cm. 40 x 60 x 52 h.

- Blu1 -



Articolo **6-1038**
- Nero2 -

Articolo **6-1036**
- Verde1 -


Articolo **6-1037**
- Verde 2 -

Tavolini Mirage

TEMPI DI CONSEGNA 20/30 GG - NO PROMO

* NB: specificare su ordine, piano: vetro marmo serigrafato o ceramica plus

art. 6-1040

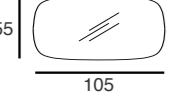


Tavolino rettangolare piano in legno rivestito melaminico ad angoli raggianti, struttura in metallo, verniciatura epossidica antracite.
Versioni piano: bianco, noce, tortora, olmo e cemento.

CODICE
00377

Colli 2 - Kg 10,9 lordo - Kg 9,10 netto - m³ 0,033

art. 6-1040-C

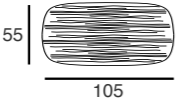


Tavolino rettangolare piano in vetro stampato ad angoli raggianti, struttura in metallo, verniciatura epossidica antracite.
Versioni piano: nero Marquinia, grigio Calcite e Turchese.

CODICE
00629 -- **PLUS** 00696*

Colli 2 - Kg 14,70 lordo - Kg 13,20 netto - m³ 0,033

art. 6-1041

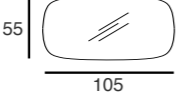


Tavolino rettangolare a 2 piani in legno rivestito melaminico ad angoli raggianti, struttura in metallo, verniciatura epossidica antracite.
Versioni piano: bianco, noce, tortora, olmo e cemento.

CODICE
00484

Colli 2 - Kg 15,20 lordo - Kg 13,40 netto - m³ 0,041

art. 6-1041-C

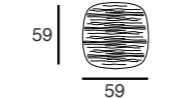


Tavolino rettangolare a 2 piani in vetro stampato ad angoli raggianti, struttura in metallo, verniciatura epossidica antracite.
Versioni piano: nero Marquinia, grigio Calcite e Turchese.

CODICE
00899

Colli 3 - Kg 24,50 lordo - Kg 23,00 netto - m³ 0,055

art. 6-1042

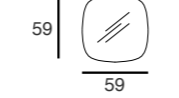


Tavolino quadrato piano in legno rivestito melaminico ad angoli raggianti, struttura in metallo, verniciatura epossidica antracite.
Versioni piano: bianco, noce, tortora, olmo e cemento.

CODICE
00306

Colli 2 - Kg 6,60 lordo - Kg 5,20 netto - m³ 0,021

art. 6-1042-C

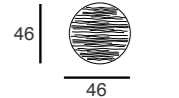


Tavolino quadrato piano in vetro stampato ad angoli raggianti, struttura in metallo, verniciatura epossidica antracite.
Versioni piano: nero Marquinia, grigio Calcite e Turchese.

CODICE
00492 -- **PLUS** 00548*

Colli 2 - Kg 9,60 lordo - Kg 8,30 netto - m³ 0,021

art. 6-1045




Tavolino rotondo piano in legno rivestito melaminico, struttura in metallo, verniciatura epossidica antracite.
Versioni piano: bianco, noce, tortora, olmo e cemento.

CODICE
00216

Colli 2 - Kg 4,00 lordo - Kg 3,00 netto - m³ 0,014

art. 6-1046

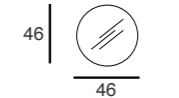


Tavolino rotondo piano in legno rivestito melaminico, struttura in metallo, verniciatura epossidica antracite.
Versioni piano: bianco, noce, tortora, olmo e cemento.

CODICE
00228

Colli 2 - Kg 4,30 lordo - Kg 3,30 netto - m³ 0,014

art. 6-1045-C




Tavolino rotondo piano in vetro stampato, struttura in metallo, verniciatura epossidica antracite.
Versioni piano: nero Marquinia, grigio Calcite e Turchese.

CODICE
00349 -- **PLUS** 00389

Colli 2 - Kg 5,70 lordo - Kg 4,90 netto - m³ 0,014

art. 6-1046-C

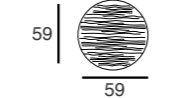


Tavolino rotondo piano in vetro stampato, struttura in metallo, verniciatura epossidica antracite.
Versioni piano: nero Marquinia, grigio Calcite e Turchese.

CODICE
00364 -- **PLUS** 00399*

Colli 2 - Kg 6,00 lordo - Kg 5,20 netto - m³ 0,014

art. 6-1047

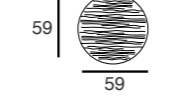


Tavolino rotondo piano in legno rivestito melaminico, struttura in metallo, verniciatura epossidica antracite.
Versioni piano: bianco, noce, tortora, olmo e cemento.

CODICE
00228

Colli 2 - Kg 5,10 lordo - Kg 4,20 netto - m³ 0,019

art. 6-1048




Tavolino rotondo piano in legno rivestito melaminico, struttura in metallo, verniciatura epossidica antracite.
Versioni piano: bianco, noce, tortora, olmo e cemento.

CODICE
00234

Colli 2 - Kg 5,40 lordo - Kg 4,50 netto - m³ 0,019

art. 6-1047-C




Tavolino rotondo piano in vetro stampato, struttura in metallo, verniciatura epossidica antracite.
Versioni piano: nero Marquinia, grigio Calcite e Turchese.

CODICE
00417 -- **PLUS** 00458*

Colli 2 - Kg 8,30 lordo - Kg 7,20 netto - m³ 0,019

art. 6-1048-C

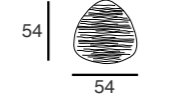


Tavolino rotondo piano in vetro stampato, struttura in metallo, verniciatura epossidica antracite.
Versioni piano: nero Marquinia, grigio Calcite e Turchese.

CODICE
00426 -- **PLUS** 00474*

Colli 2 - Kg 8,60 lordo - Kg 7,50 netto - m³ 0,019

art. 6-1050

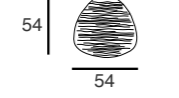


Tavolino triangolare piano in legno rivestito melaminico, struttura in metallo, verniciatura epossidica antracite.
Versioni piano: bianco, noce, tortora, olmo e cemento.

CODICE
00228

Colli 2 - Kg 4,90 lordo - Kg 4,00 netto - m³ 0,019

art. 6-1051




Tavolino triangolare piano in legno rivestito melaminico, struttura in metallo, verniciatura epossidica antracite.
Versioni piano: bianco, noce, tortora, olmo e cemento.

CODICE
00234

Colli 2 - Kg 5,20 lordo - Kg 4,30 netto - m³ 0,019

art. 6-1050-C




Tavolino triangolare piano in vetro stampato, struttura in metallo, verniciatura epossidica antracite.
Versioni piano: nero Marquinia, grigio Calcite e Turchese.

CODICE
00408

Colli 2 - Kg 7,10 lordo - Kg 5,80 netto - m³ 0,019

art. 6-1051-C



Tavolino triangolare piano in vetro stampato, struttura in metallo, verniciatura epossidica antracite.
Versioni piano: nero Marquinia, grigio Calcite e Turchese.

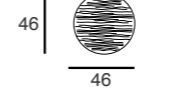
CODICE
00418

Colli 2 - Kg 7,40 lordo - Kg 6,10 netto - m³ 0,019

Tavolini Mirage

TEMPI DI CONSEGNA 20/30 GG - NO PROMO

art. 6-1054

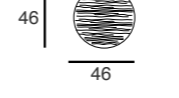


Tavolino rotondo a due piani in legno rivestito melaminico, struttura in metallo, verniciatura epossidica antracite.
Versioni piano: bianco, noce, tortora, olmo e cemento.

CODICE
00289

Colli 2 - Kg 5,10 lordo - Kg 4,20 netto - m³ 0,019

art. 6-1056

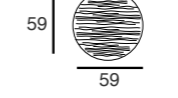


Tavolino rotondo a due piani in legno rivestito melaminico, struttura in metallo, verniciatura epossidica antracite.
Versioni piano: bianco, noce, tortora, olmo e cemento.

CODICE
00294

Colli 2 - Kg 5,50 lordo - Kg 5,20 netto - m³ 0,019

art. 6-1057

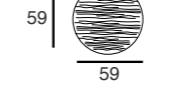


Tavolino rotondo a due piani in legno rivestito melaminico, struttura in metallo, verniciatura epossidica antracite.
Versioni piano: bianco, noce, tortora, olmo e cemento.

CODICE
00306

Colli 2 - Kg 7,40 lordo - Kg 5,90 netto - m³ 0,027

art. 6-1058




Tavolino rotondo a due piani in legno rivestito melaminico, struttura in metallo, verniciatura epossidica antracite.
Versioni piano: bianco, noce, tortora, olmo e cemento.

CODICE
00317

Colli 2 - Kg 7,70 lordo - Kg 6,20 netto - m³ 0,027

art. 6-1057-C




Tavolino rotondo a due piani in vetro stampato, struttura in metallo, verniciatura epossidica antracite.
Versioni piano: nero Marquinia, grigio Calcite e Turchese.

CODICE
00589

Colli 3 - Kg 9,30 lordo - Kg 7,30 netto - m³ 0,029

art. 6-1058-C



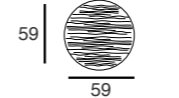
Tavolino rotondo a due piani in vetro stampato, struttura in metallo, verniciatura epossidica antracite.
Versioni piano: nero Marquinia, grigio Calcite e Turchese.

CODICE
00589

Colli 3 - Kg 9,50 lordo - Kg 7,50 netto - m³ 0,029

Tavolini Mirage Snack

art. 6-1049




Tavolino da bar rotondo piano in legno rivestito melaminico, struttura in metallo, verniciatura epossidica antracite.
Versioni piano: bianco, noce, tortora, olmo e cemento.

CODICE
00304

Colli 2 - Kg 7,40 lordo - Kg 6,40 netto - m³ 0,025

art. 6-1049-C



Tavolino da bar rotondo piano in vetro stampato, struttura in metallo, verniciatura epossidica antracite.
Versioni piano: nero Marquinia, grigio Calcite e Turchese.

CODICE
00477

Colli 2 - Kg 10,60 lordo - Kg 9,40 netto - m³ 0,025

VETRO MARMO SERIGRAFATO



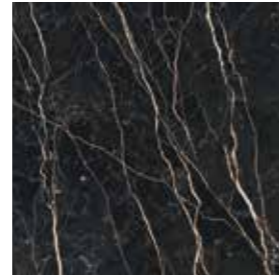
MELAMINICO



Mirage

vedi pag. 58/59

Mirage Plus



Ceramica lucida
Thunder Night



Ceramica lucida
Calacatta Oro



MIRAGE è una collezione di tavolini caratterizzati da una sofisticata semplicità delle linee, declinata in una scelta di materiali raffinati. Anche laddove l'oggetto è un elemento ben definito, la tecnica interviene garantendo la loro funzione di strumenti utili per dare forma e carattere al vostro ambiente, con i colori eleganti e caldi del legno o le fantasie colorate e contemporanee del vetro stampato.

Versioni Piani Legno: Bianco, Olmo, Tortora, Cemento e Noce.
Versioni Piani Vetro: Nero Marquinia, Grigio Calcite e Turchese.

MIRAGE is a collection of small tables characterized by a sophisticated simplicity of lines, declined in a choice of refined materials. Even where the object is a well-defined element, the technique intervenes ensuring their function as useful tools to give shape and character to your environment, with the elegant and warm colors of wood or the colorful and contemporary patterns of molded glass.

Wood Top versions: White, Elm, Dove Grey, Concrete and Walnut.
Crystal Top versions: Marquinia Black, Calcite Grey and Turquoise.

Versione Legno **Wood** Version

Articolo **6-1040**
cm. 105 x 55 x 35 h.



Versione Vetro **Glass** Version

Articolo **6-1040-C**
cm. 105 x 55 x 35 h.



Mirage

vedi pag. 58/59

Versione Legno
Wood Version

Articolo **6-1041**
cm. 105 x 55 x 35 h.



Versione Vetro
Glass Version

Articolo **6-1041-C**
cm. 105 x 55 x 35 h.



Mirage

vedi pag. 58/59

Mirage Plus



Ceramica lucida
Thunder Night



Ceramica lucida
Calacatta Oro



I tavolini Mirage con la loro struttura tubolare in metallo verniciato antracite, hanno la possibilità di spaziare in varie misure con forme rettangolari, quadrate, triangolari, rotonde e con doppi piani. I piani in versione in legno rivestito melaminico sono caratterizzati da angoli raggiati, che rendono il tavolino elegante e leggero.

Novità della nuova collezione sono i piani in vetro stampato; attuali, colorati e di grande impatto decorativo.

Versioni Piani Legno: Bianco, Olmo, Tortora, Cemento e Noce.
Versioni Piani Vetro: Nero Marquinia, Grigio Calcite e Turchese.

Mirage coffee tables with their anthracite-painted metal tubular frame have the possibility to range in various sizes with rectangular, square, triangular, round and double-top shapes. The tops in the melamine-coated wood version feature beveled corners, making the coffee table elegant and light.

New in the new collection are molded glass tops; current, colorful and of great decorative impact.

*Wood Top versions: White, Elm, Dove Grey, Concrete and Walnut .
Crystal Top versions: Marquinia Black, Calcite Grey and Turquoise.*

Versione Legno

Wood Version

Articolo **6-1042**
cm. 59 x 59 x 35 h.



Versione Vetro

Glass Version

Articolo **6-1042-C**
cm. 59 x 59 x 35 h.

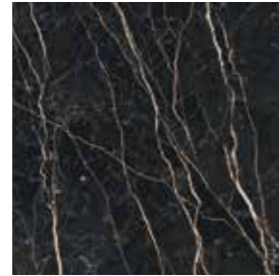


Mirage

vedi pag. 58/59



Mirage Plus



Ceramica lucida
Thunder Night

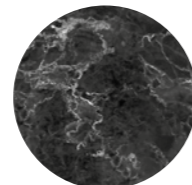


Ceramica lucida
Calacatta Oro

I nuovi piani in vetro stampato, si ottengono tramite un apposito procedimento di stampa digitale a 3 strati. Questa procedura consente di imprimere sulle lastre di vetro diversi tipi di disegni.
Il vetro stampato, non lascia passare gli sguardi e presenta una particolare brillantezza. I tavolini Mirage sono disponibili nella colorazione : Nero Marquinia, grigio Calcite e Turchese.

The new printed glass tops, are obtained through a special 3-layer digital printing process. This procedure allows different types of designs to be imprinted on the glass sheets.

The printed glass, does not let glances pass through and has a special brilliance. Mirage coffee tables are available in the color : Marquinia black, Calcite gray and Turquoise.



Nero Marquinia
Marquinia black



Grigio Calcite
Calcite grey



Turchese
Turquoise

Versione Legno Wood Version

Articolo **6-1045**
cm. Ø 46 x 35 h.

Articolo **6-1047**
cm. Ø 59 x 35 h.

Articolo **6-1046**
cm. Ø 46 x 50 h.

Articolo **6-1048**
cm. Ø 59 x 50 h.



Versione Vetro Glass Version

Articolo **6-1045-C**
cm. Ø 46 x 35 h.

Articolo **6-1047-C**
cm. Ø 59 x 35 h.

Articolo **6-1046-C**
cm. Ø 46 x 50 h.

Articolo **6-1048-C**
cm. Ø 59 x 50 h.



Mirage

vedi pag. 58/59



MIRAGE è l'unico della linea tavolini, disponibile anche con una forma triangolare lavorata con angoli raggiati, una linea versatile che conferisce eleganza e novità.

Versioni Piani Legno: Bianco, Olmo, Tortora, Cemento e Noce.
Versioni Piani Vetro: Nero Marquinia, Grigio Calcite e Turchese.

MIRAGE is the only one in the coffee table line, also available with a triangular shape worked with rounded corners, a versatile line that lends elegance and novelty.

*Wood Top versions: White, Elm, Dove Grey, Concrete and Walnut .
Crystal Top versions: Marquinia Black, Calcite Grey and Turquoise.*

Versione Legno Wood Version

Articolo **6-1050** Articolo **6-1051**
cm. Ø 54 x 35 h. cm. Ø 54 x 50 h.



Versione Vetro Glass Version

Articolo **6-1050-C** Articolo **6-1051-C**
cm. Ø 54 x 35 h. cm. Ø 54 x 50 h.



Mirage

vedi pag. 58/59



Tavolino da salotto con doppio piano rotondo, disponibile in due misure di altezza h. 35/50 e di diametro cm 46/59. Il doppio piano rende il modello perfetto per chi ha esigenze di spazio.

Versioni Piani Legno: Bianco, Olmo, Tortora, Cemento e Noce.
Versioni Piani Vetro: Nero Marquinia, Grigio Calcite e Turchese.

Coffee table with double round top, available in two sizes of height h. 35/50 and 46/59 cm diameter. The double top makes the model perfect for those with space requirements.

*Wood Top versions: White, Elm, Dove Grey, Concrete and Walnut .
Crystal Top versions: Marquinia Black, Calcite Grey and Turquoise.*

Versione Legno Wood Version

Articolo **6-1054**
cm. Ø 46 x 35 h.

Articolo **6-1056**
cm. Ø 46 x 50 h.

Articolo **6-1057**
cm. Ø 59 x 35 h.

Articolo **6-1058**
cm. Ø 59 x 50 h.

Versione Vetro Glass Version

Articolo **6-1057-C**
cm. Ø 59 x 35 h.

Articolo **6-1058-C**
cm. Ø 59 x 50 h.



Mirage Snack

vedi pag. 58/59

Funzionale, pensato per ogni tipo di contesto pubblico o privato. Le dimensioni contenute rendono il tavolino MIRAGE SNACK adatto all'uso quotidiano e per qualsiasi tipo di ambiente casalingo e non, ideale nei bar o studiato per eventi. Altezza 96 cm con un diametro di 59 cm, sempre disponibile con piano in legno rivestito melaminico: bianco, olmo, tortora, noce cemento oppure vetro stampato: nero marquinia, grigio calcite o turchese

Functional, designed for any kind of public or private context. The small dimensions make the MIRAGE SNACK coffee table suitable for everyday use and for any type of home or non-home environment, ideal in bars or designed for events. Height 96 cm with a diameter of 59 cm, always available with melamine-coated wood top: white, elm, taupe, walnut or cement or molded glass: marquinia black, calcite gray or turquoise

Piano Rotondo *Round Top*



Articolo
6-1049
cm. Ø 59 x 96 h.

Piano Triangolare *Triangular Top*



Articolo
6-1052
cm. Ø 54 x 96 h.

Articolo
6-1052-C
cm. Ø 54 x 96 h.



Questo modello di sgabello è solo per ambientazione, non disponibile

Art. 410/1

Dune



Lo specchio Dune è un'opera di design, che unisce eleganza artigianale e materiali di pregio. La cornice esprime un'eleganza senza tempo, mentre il vetro termocotto dona un effetto unico e raffinato. Un pezzo unico, che porta con sé il fascino dell'artigianato e la bellezza di materiali selezionati.

MISURE
L 80 | H 170 (appendibili sia in orizzontale che verticale)

IMBALLO
cassa di legno

NORMALMENTE IN PRONTA CONSEGNA - PROMO

MADE IN ITALY | FOGLIA LAVORATA A MANO

CODICE 001090	STRUTTURA CORNICE VETRO TERMOCOTTO*	SPECCHIERA Vetro a specchio
-------------------------	---	---------------------------------------

* NB: le sagome della cornice presentano delle nervature nella parte superiore delle onde dovute alla tecnologia di fusione del vetro e sono parte integrante dell'estetica del prodotto

Art. 410/3

Frammenti



Lo specchio Frammenti è un raffinato esempio di artigianato contemporaneo, caratterizzato da una finitura in argento che aggiunge luminosità e stile agli ambienti. Gli inserti in vetro riciclato, termosaldati a rilievo, creano un effetto tridimensionale unico, arricchendo la superficie con texture e giochi di luce. Ogni dettaglio è pensato per valorizzare l'unicità del pezzo.

MISURE
L 75 | H 170 (appendibili sia in orizzontale che verticale)

IMBALLO
cassa di legno

NORMALMENTE IN PRONTA CONSEGNA - PROMO

MADE IN ITALY | FOGLIA LAVORATA A MANO

CODICE 00890	STRUTTURA CORNICE FINITURA ARGENTO*	SPECCHIERA Vetro a specchio
------------------------	---	---------------------------------------

* Con inserti di vetro riciclato termosaldati a rilievo

Art. 410/5

Foulard



Lo specchio Foulard è un capolavoro di artigianato, frutto di una lavorazione che esprime eleganza e raffinatezza. La cornice, ricca di dettagli e finiture sofisticate, richiama la delicatezza di un foulard, donando al design un tocco di leggerezza e movimento. Ogni specchio è unico, realizzato con cura e passione per offrire un complemento d'arredo esclusivo.



IMBALLO
cassa di legno

NORMALMENTE IN PRONTA CONSEGNA - PROMO

MADE IN ITALY | FOGLIA LAVORATA A MANO

MISURE
L 95 | H 95

CODICE
00740

STRUTTURA CORNICE
VETRO TERMOCOTTO

SPECCHIERA
Vetro a specchio

MADE IN ITALY | FOGLIA LAVORATA A MANO

MISURE
L 70 | H 170

CODICE
00990

STRUTTURA CORNICE
VETRO TERMOCOTTO

SPECCHIERA
Vetro a specchio



La sedia presente nella foto è solo per ambientazione fotografica


Art. 410/7

Eclipse




Lo specchio Eclipse è una fusione di eleganza e maestria artigianale. La cornice avvolge una specchiera dalla finitura impeccabile, creando un effetto di profondità e luminosità. Disponibile nelle forme tonda o ellittica, Eclipse è impreziosito da una cornice in vetro termocotto che aggiunge texture e dinamismo al design.

 **IMBALLO SPECCHIO TONDO**
cartone con protezioni

 **IMBALLO SPECCHIO ELLITTICO**
cassa di legno

NORMALMENTE IN PRONTA CONSEGNA - PROMO

MADE IN ITALY | FOGLIA LAVORATA A MANO

 **MISURE TONDO**
Ø 95

CODICE 00690	STRUTTURA CORNICE VETRO TERMOCOTTO	SPECCHIERA Vetro a specchio
------------------------	--	---------------------------------------

MADE IN ITALY | FOGLIA LAVORATA A MANO

 **MISURE ELLITTICO**
L 75 | H 180

CODICE 001090	STRUTTURA CORNICE VETRO TERMOCOTTO	SPECCHIERA Vetro a specchio
-------------------------	--	---------------------------------------



Mosaico Art. 411

Madia Trinity

Vedi catalogo Vol. 1/3 Tavoli



NOCE MASSELLO CANNETTATO

Art. 879

Dolce Vita

Il kit mobili ingresso Dolce Vita è la soluzione ideale per un'accoglienza elegante e funzionale. Realizzato con materiali di alta qualità, questo set include tutto il necessario per arredare il tuo ingresso con stile.

TEMPI DI CONSEGNA 25 GG

GIÀ MONTATE - PRODOTTO TOP QUALITY



879/100 - 101



879/201 - 202



SCARPIERA 879/132 - SPECCHIO 879/3

NOBILITATO **Soft touch TORTORA VELVET**



879/100 - 101

SCARPIERA 879/132 - SPECCHIO 879/3

ASTE 879/5

NOBILITATO **Soft touch SABBIA VELVET**



ASTE 879/5

SCARPIERA 879/122 - SPECCHIO 879/2

879/201 - 202
















Art. 879

Dolce Vita

Il kit mobili ingresso Dolce Vita è la soluzione ideale per un'accoglienza elegante e funzionale. Realizzato con materiali di alta qualità, questo set include tutto il necessario per arredare il tuo ingresso con stile.

TEMPI DI CONSEGNA 25 GG

GIÀ MONTATE - PRODOTTO TOP QUALITY

ART. 879/1 SPECCHIO	CODICE 00146	MISURE L 50 H 66 P 3	
ART. 879/2 SPECCHIO	CODICE 00203	MISURE L 100 H 66 P 3	
ART. 879/3 SPECCHIO	CODICE 00288	MISURE L 150 H 66 P 3	
ART. 879/5 ASTA	CODICE 00210	MISURE L 10 H 165 P 3	
ART. 879/6 GUARDAROBA	CODICE 00325	MISURE L 33 H 168 P 31	
ART. 879/122 SCARPIERA SOSPESA top in vetro antifinger-print 8 paia di scarpe / 2 ribalte con cestello per scarpe	CODICE 00989	MISURE L 110 H 81 P 22	
ART. 879/132 SCARPIERA SOSPESA top in vetro antifinger-print 16 paia di scarpe / 2 ribalte con cestello per scarpe	CODICE 001275	MISURE L 160 H 81 P 22	
ART. 879/40 PIEDINI ALLUMINIO CROMO kit per scarpiera	CODICE 0090	MISURE L 4 H 8 P 13	
ART. 879/4 PIEDINI ALLUMINIO CROMO kit per armadio	CODICE 0090	MISURE L 4 H 8 P 19	
ART. 879/412 MOBILE SOSPESO top in vetro antifinger-print cassetto con soft-close / 2 ribalte con pistoni 2 mensole incluse	CODICE 00942	MISURE L 60 H 104 P 33	
ART. 879/422 MOBILE SOSPESO top in vetro antifinger-print cassetto con soft-close / 2 ribalte con pistoni 2 mensole incluse	CODICE 001210	MISURE L 110 H 104 P 33	
ART. 879/100 ARMADIO CERNIERE SX 1 mensola fissa + 4 mensole incluse	CODICE 00989	MISURE L 40 H 165 P 33	
ART. 879/101 ARMADIO CERNIERE DX 1 mensola fissa + 4 mensole incluse	CODICE 00989	MISURE L 40 H 165 P 33	
ART. 879/201 ARMADIO ANTA PICCOLA DX 1 mensola fissa con appendino estraibile	CODICE 001090	MISURE L 60 H 165 P 33	
ART. 879/202 ARMADIO ANTA PICCOLA SX 1 mensola fissa con appendino estraibile	CODICE 001090	MISURE L 60 H 165 P 33	



MOBILE SOSPESO 879/422



GUARDAROBA 879/6 - SPECCHIO 879/2

NOBILITATO **Soft touch**
BIANCO VELVET



879/100 - 101

SCARPIERA 879/132 - SPECCHIO 879/3

ASTE 879/5

Art. 877

Beauty



Art. 877












Beauty

Il kit ingresso Beauty è la soluzione perfetta per organizzare e valorizzare il tuo ingresso con stile e funzionalità. Progettato per ottimizzare lo spazio e creare un ambiente accogliente.

TEMPI DI CONSEGNA 25 GG

GIÀ MONTATE - PRODOTTO TOP QUALITY

Struttura: BIANCO OPACO - SABBIA OPACO
Frontali: BIANCO OPACO - SABBIA OPACO

ART. 877/2 SPECCHIO	CODICE 00190	MISURE L 100 H 66 P 3	
ART. 877/3 SPECCHIO	CODICE 00280	MISURE L 150 H 66 P 3	
ART. 877/8 ASTA APPENDIABITI 1 appendino a scomparsa e 3 pomoli fissi cromati COLORI Bianco Opaco - Sabbia Opaco - Rovere	CODICE 00180	MISURE L 10 H 125 P 5	
ART. 877/9 CONTENITORE A GIORNO	CODICE 00180	MISURE L 78 H 29 P 20	
ART. 877/100 ARMADIO SOSPESO CERNIERE SX 5 mensole	CODICE 00870	MISURE L 40 H 165 P 33	
ART. 877/101 ARMADIO SOSPESO CERNIERE DX 5 mensole	CODICE 00870	MISURE L 40 H 165 P 33	
ART. 877/500 ARMADIO SOSPESO CERNIERE SX con contenitori a giorno in rovere + 4 mensole	CODICE 00990	MISURE L 60 H 165 P 33	
ART. 877/501 ARMADIO SOSPESO CERNIERE DX con contenitori a giorno in rovere + 4 mensole	CODICE 00990	MISURE L 60 H 165 P 33	
ART. 877/121 SCARPIERA SOSPESA con top 6 mm in rovere ribalta con cestello per scarpe COLORI FRONTALE: Bianco Opaco - Sabbia Opaco - Rovere	CODICE 00660	MISURE L 110 H 41 P 22	
ART. 877/131 SCARPIERA SOSPESA con top 6 mm in rovere ribalta con cestello per scarpe COLORI FRONTALE: Bianco Opaco - Sabbia Opaco - Rovere	CODICE 00790	MISURE L 160 H 41 P 22	
ART. 877/93 RIPIANO per 877/100-101-500-501 COLORE Bianco Opaco	CODICE 0046	MISURE L 36 H 30 P 2	

Appendino a scomparsa



ASTE 877/8

SCARPIERA 877/121 - CONTENITORE 877/9

ARMADIO SOSPESO 877/501

Art. 878











Idea


Idea è il set di mobili per ingresso pensato per chi cerca praticità e design in un unico prodotto. Con una **scarpiera ultra-slim di soli 20 cm di profondità**, è la soluzione perfetta per ottimizzare gli spazi senza rinunciare all'eleganza. Realizzato con materiali resistenti e di qualità, garantisce ordine e funzionalità, integrandosi perfettamente con ogni stile d'arredo.

TEMPI DI CONSEGNA 25 GG


GIÀ MONTATE - PRODOTTO TOP QUALITY

Struttura: BIANCO OPACO - GRIGIO OPACO
Frontali: BIANCO OPACO - GRIGIO OPACO
Top: BIANCO OPACO - GRIGIO OPACO - ROVERE
 Maniglie e pomelli: NERO OPACO

ART. 878/2 SPECCHIO	CODICE 00250	MISURE L 88 H 64 P 3	
ART. 878/3 SPECCHIO	CODICE 00330	MISURE L 128 H 64 P 3	
ART. 878/8 ASTA APPENDIABITI appendino a scomparsa e 3 pomoli fissi nero opaco COLORI Bianco Opaco - Grigio Opaco - Rovere	CODICE 00260	MISURE L 10 H 165 P 7	
ART. 878/10 SCARPIERA SOSPESA 2 ante / 4 mensole / 5 griglie	CODICE 00930	MISURE L 97 H 89 P 20	
ART. 878/11 SCARPIERA A TERRA 2 ante / 5 mensole / 4 griglie	CODICE 00990	MISURE L 97 H 109 P 20	
ART. 878/12 SCARPIERA SOSPESA 3 ante / 4 mensole / 10 griglie	CODICE 001190	MISURE L 133 H 89 P 20	
ART. 878/13 SCARPIERA A TERRA 3 ante / 5 mensole / 12 griglie	CODICE 001360	MISURE L 133 H 109 P 20	
ART. 878/20 ARMADIO A TERRA CERNIERE SX mensola fissa - appendino estraibile	CODICE 001140	MISURE L 52 H 191 P 38	
ART. 878/21 ARMADIO A TERRA CERNIERE DX mensola fissa - appendino estraibile	CODICE 001140	MISURE L 52 H 191 P 38	
ART. 878/22 SCARPIERA A TERRA 2 ante / 11 mensole / 9 griglie	CODICE 001580	MISURE L 84 H 191 P 20	



Appendino a scomparsa



Roller

vedi pag. 98

2 Larghezze Disponibili 2 Widths Available

Disponibile in due larghezze differenti; 64 cm e 84 cm
Available in two different widths; 64 cm and 84 cm.

CASSE SOLO BIANCHE



Articolo **6-821**
cm. 64 x 29 x 174 h.



12 portascarpe
capienza 36 paia
12 shoe holder
36 pairs capacity

Articolo **6-820**
cm. 84 x 29 x 174 h.



12 portascarpe
capienza 48 paia
12 shoe holder
48 pairs capacity

3 Colori tessuto / 3 Fabric colours



Bianco
White



Grigio
Gray



Sabbia
Sand

telo azzurro eliminato

profondità **29cm**
depth **29cm**



Sistema di chiusura con avvolgibile
Closure system with roller shutter

Roller; la scarpiera che grazie alla sua originale e colorata tenda con avvolgimento automatico verticale, permette di essere posizionata in spazi sacrificati e inutilizzabili. La tenda che sostituisce le normali ante battenti, permetterà di posizionare la nostra scarpiera dove veramente ci necessita, senza ingombri ulteriori. Capienza; è la parola chiave della nostra scarpiera, dove sia le scarpe con i tacchi alti, da tennis o da uomo con numero 45 possono essere posizionate all'interno.

Roller; is the shoe cabinet thanks to its original and colorful tent with automatic winding vertically, allowing it to be positioned in space sacrificed and unusable. The tent which replaces the usual hinged doors, will position our shoe rack where we really need, without additional bulk. Capacity; is the key word of our shoe rack, where shoes with high heels, tennis and man with number 45 can be placed inside.

Roller

vedi pag. 98

profondità **17cm**
depth **17cm**

Articolo **6-825**
cm. 64 x 17 x 174 h.



6 portascarpe
capienza 15 paia
6 shoe holder
15 pairs capacity

Articolo **6-824**
cm. 84 x 17 x 174 h.



6 portascarpe
capienza 20 paia
6 shoe holder
20 pairs capacity

2 Larghezze Disponibili 2 Widths Available

Disponibile in due larghezze differenti: 64 cm e 84 cm
Available in two different widths: 64 cm and 84 cm.

STRUTTURA SOLO BIANCA

3 Colori tessuto / 3 Fabric colours



Bianco
White



Grigio
Gray



Sabbia
Sand



Sistema di chiusura con avvolgibile
Closure system with roller shutter



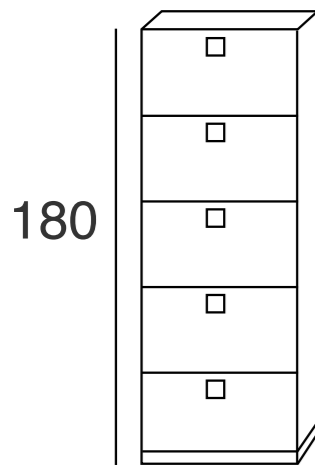
Piedini metallici optional
Optional metal feet

Ribalta

vedi pag. 99

3 Finiture Disponibili struttura 3 Finishes Available structure

Finiture disponibili per tutte le collezioni di scarpiera
Finishes available for all shoe rack collections



5 ribalte
(senza vano portaoggetti)

3 profondità - 2 larghezze
(vedi listino)

5 Finiture Disponibili ante a ribalta 5 Finishes Available flap doors

Finiture disponibili per tutte le collezioni di scarpiera
Finishes available for all shoe rack collections



Dettaglio maniglia
Handle detail

Scarpiera Anta a ribalta Flap door shoe rack

Unicolor



Bianco
White



Olmo
Elm



Noce
Walnut

Bicolore



Olmo
Elm



Noce
Walnut



Cemento
Concrete



Tortora
Dove gray

Articolo **6-869**
cm. 64 x 26 x 121 h.



3 Altezze disponibili 3 Heights available

Disponibile in due larghezze differenti; 180cm, 121cm, 86cm
Available in two different widths; 180cm, 121cm, 86cm

3 profondità disponibili 3 depths available

Disponibile in due larghezze differenti; 35cm, 26cm, 17cm
Available in two different widths; 35cm, 26cm, 17cm

2 larghezze disponibili 2 widths available

Disponibile in due larghezze differenti; 64cm e 45cm
Available in two different widths; 64 cm and 45 cm.

Art. 885

Wall

La scarpiera Wall a ribalta a doppia fila è la soluzione perfetta per ottimizzare lo spazio e tenere le scarpe in ordine con stile. Questo elegante mobile da ingresso combina funzionalità e design.

NORMALMENTE IN PRONTA CONSEGNA - PROMO



Art. 885/1 18 paia

CODICE
00298

STRUTTURA
NOBILITATO CLEAF

COLORE
Cemento

MISURE
L 67 | H 112 | P 28

Art. 885/2 24 paia

CODICE
00382

STRUTTURA
NOBILITATO CLEAF

COLORE
Cemento

MISURE
L 67 | H 147 | P 28

Scarpiera

Roller

TEMPI DI CONSEGNA 20/30 GG - NO PROMO

NB.: GIÀ MONTATE IN SCATOLA SCHIENALE DA 18 MM APPENDIBILI

art. 6-820
Scarpiera con struttura in legno rivestito melaminico bianco. Telo verticale (avvolgimento automatico) su guide in alluminio bianco. Capacità 48 paia. Telo: bianco, grigio chiaro, beige

CODICE
00689

art. 6-828: set di piedini cromati

CODICE
0026

Colli 1 - Kg 32 lordo - Kg 28 netto - m³ 0,545 - montato

art. 6-821
Scarpiera con struttura in legno rivestito melaminico bianco. Telo verticale (avvolgimento automatico) su guide in alluminio bianco. Capacità 36 paia. Telo: bianco, grigio chiaro, beige

CODICE
00667

art. 6-828: set di piedini cromati

CODICE
0026

Colli 1 - Kg 28 lordo - Kg 25 netto - m³ 0,422 - montato

art. 6-822
Scarpiera con struttura in legno rivestito melaminico bianco. Telo verticale (avvolgimento automatico) su guide in alluminio bianco. Capacità 24 paia. Telo: bianco, grigio chiaro, beige

CODICE
00517

art. 6-828: set di piedini cromati

CODICE
0026

Colli 1 - Kg 20 lordo - Kg 17,5 netto - m³ 0,284 - montato

art. 6-823
Scarpiera con struttura in legno rivestito melaminico bianco. Telo verticale (avvolgimento automatico) su guide in alluminio bianco. Capacità 18 paia. Telo: bianco, grigio chiaro, beige

CODICE
00504

art. 6-828: set di piedini cromati

CODICE
0026

Colli 1 - Kg 17,5 lordo - Kg 15 netto - m³ 0,221 - montato

art. 6-824
Scarpiera con struttura in legno rivestito melaminico bianco. Telo verticale (avvolgimento automatico) su guide in alluminio bianco. Capacità 22 paia. Telo: bianco, grigio chiaro, beige

CODICE
00587

art. 6-829: set di piedini cromati

CODICE
0026

Colli 1 - Kg 28 lordo - Kg 25 netto - m³ 0,352 - montato

art. 6-825
Scarpiera con struttura in legno rivestito melaminico bianco. Telo verticale (avvolgimento automatico) su guide in alluminio bianco. Capacità 17 paia. Telo: bianco, grigio chiaro, beige

CODICE
00558

art. 6-829: set di piedini cromati

CODICE
0026

Colli 1 - Kg 20 lordo - Kg 17 netto - m³ 0,273 - montato

Scarpiera

Ribalta

TEMPI DI CONSEGNA 20/30 GG - NO PROMO

NB.: GIÀ MONTATE IN SCATOLA SCHIENALE DA 18 MM APPENDIBILI

PROFONDITÀ 17 | 26 | 35
ALTEZZA 86 | 121 | 180

art. 6-863
TOP LISCIO
Scarpiera in legno rivestito melaminico, maniglia trasparente. Con profondità cm 17 - 26 - 35.
Strutture: bianco, olmo o noce
Frontali: bianco, olmo, noce, cemento o tortora
Colori abbinabili tra loro

art. 6-863-17 **CODICE** 00595
Capacità 15 paia.
Colli 1 - Kg 45,5 lordo - Kg 41,5 netto - m³ 0,273 - montato

art. 6-863-26 **CODICE** 00683
Capacità 30 paia.
Colli 1 - Kg 54,0 lordo - Kg 50,0 netto - m³ 0,389 - montato

art. 6-863-35 **CODICE** 00898
Capacità 45 paia.
Colli 1 - Kg 64,0 lordo - Kg 60,0 netto - m³ 0,520 - montato

art. 6-861
TOP LISCIO
Scarpiera in legno rivestito melaminico, maniglia trasparente. Con profondità cm 17 - 26 - 35.
Strutture: bianco, olmo o noce
Frontali: bianco, olmo, noce, cemento o tortora
Colori abbinabili tra loro

art. 6-861-17 **CODICE** 00538
Capacità 10 paia.
Colli 1 - Kg 34,5 lordo - Kg 30,8 netto - m³ 0,195 - montato

art. 6-861-26 **CODICE** 00636
Capacità 20 paia.
Colli 1 - Kg 42,0 lordo - Kg 38,0 netto - m³ 0,280 - montato

art. 6-861-35 **CODICE** 00848
Capacità 30 paia.
Colli 1 - Kg 52,0 lordo - Kg 48,0 netto - m³ 0,372 - montato

art. 6-867
TOP PORTAOGGETTI
Scarpiera in legno rivestito melaminico, maniglia trasparente. Con profondità cm 17 - 26 - 35.
Strutture: bianco, olmo o noce
Frontali: bianco, olmo, noce, cemento o tortora
Colori abbinabili tra loro

art. 6-867-17 **CODICE** 00404
Capacità 6 paia.
Colli 1 - Kg 23,0 lordo - Kg 21,0 netto - m³ 0,136 - montato

art. 6-867-26 **CODICE** 00468
Capacità 12 paia.
Colli 1 - Kg 28,0 lordo - Kg 26,0 netto - m³ 0,190 - montato

art. 6-867-35 **CODICE** 00632
Capacità 18 paia.
Colli 1 - Kg 33,5 lordo - Kg 31,0 netto - m³ 0,260 - montato

art. 6-869
TOP PORTAOGGETTI
Scarpiera in legno rivestito melaminico, maniglia trasparente. Con profondità cm 17 - 26 - 35.
Strutture: bianco, olmo o noce
Frontali: bianco, olmo, noce, cemento o tortora
Colori abbinabili tra loro

art. 6-869-17 **CODICE** 00454
Capacità 9 paia.
Colli 1 - Kg 34,1 lordo - Kg 28,5 netto - m³ 0,191 - montato

art. 6-869-26 **CODICE** 00531
Capacità 18 paia.
Colli 1 - Kg 37,0 lordo - Kg 34,0 netto - m³ 0,270 - montato

art. 6-869-35 **CODICE** 00667
Capacità 27 paia.
Colli 1 - Kg 43,2 lordo - Kg 40,2 netto - m³ 0,360 - montato

art. 6-873
TOP PORTAOGGETTI
Scarpiera in legno rivestito melaminico, maniglia trasparente. Con profondità cm 17 - 26 - 35.
Strutture: bianco, olmo o noce
Frontali: bianco, olmo, noce, cemento o tortora
Colori abbinabili tra loro

art. 6-873-17 **CODICE** 00373
Capacità 4 paia.
Colli 1 - Kg 18,0 lordo - Kg 15,5 netto - m³ 0,096 - montato

art. 6-873-26 **CODICE** 00407
Capacità 8 paia.
Colli 1 - Kg 21,0 lordo - Kg 18,0 netto - m³ 0,140 - montato

art. 6-873-35 **CODICE** 00499
Capacità 12 paia.
Colli 1 - Kg 26,0 lordo - Kg 23,0 netto - m³ 0,184 - montato

art. 6-875
TOP PORTAOGGETTI
Scarpiera in legno rivestito melaminico, maniglia trasparente. Con profondità cm 17 - 26 - 35.
Strutture: bianco, olmo o noce
Frontali: bianco, olmo, noce, cemento o tortora
Colori abbinabili tra loro

art. 6-875-17 **CODICE** 00396
Capacità 6 paia.
Colli 1 - Kg 23,0 lordo - Kg 20,5 netto - m³ 0,135 - montato

art. 6-875-26 **CODICE** 00427
Capacità 12 paia.
Colli 1 - Kg 28,0 lordo - Kg 25,0 netto - m³ 0,190 - montato

art. 6-875-35 **CODICE** 00531
Capacità 18 paia.
Colli 1 - Kg 33,8 lordo - Kg 30,8 netto - m³ 0,257 - montato

Il numero di paia di scarpe è da considerare con assortimento vario (uomo, donna, bambino)

Colori


Welcome

TEMPI DI CONSEGNA 20/30 GG - NO PROMO

STRUTTURA SOLO BIANCA

COLORI FRONTALI:

Laminato Essenze Legno / *Laminate Wood Finishes*



bianco
white



noce
walnut



olmo
elm



marmo bianco stauario
white marble statuario



cemento
concrete



tortora
dove gray

NB: SPECIFICARE IN FASE D'ORDINE

Welcome

TEMPI DI CONSEGNA 20/30 GG - NO PROMO



Composizione **6-HO2**
cm. 100 x 35 x 202 h.

2 CASSETTI
+ 1 ANTA A BATTENTE
Montabile sia a DX che a SX



APERTURA A BATTENTE
1 RIPIANO

APERTURA A BATTENTE
2 PORTASCARPE

CODICE 00896

N. B. scegliere interno contenitore: 1 ripiano - 2 griglie portascarpe

Welcome

TEMPI DI CONSEGNA 20/30 GG - NO PROMO

7 Finiture Disponibili / 7 Finishes Available



Bianco/Bianco
White/White

Cemento/Bianco
Concrete/White

Olmo/Bianco
Elm/White

ANTA E FRONTALI LEGNO
CODICE 00491



Noce Canaletto
/Bianco
Walnut/White

Marmo Statuario
/Bianco
Marble/White

Tortora
/Bianco
Dove gray/White

STRUTTURA SOLO BIANCA
COLORE FRONTALI A FIANCO

NB: SPECIFICARE IN FASE D'ORDINE

Il pannello guardaroba salvaspazio della larghezza di soli 50 cm, con appendiabiti e piccolo portascarpe integrato. Con i suoi 35 cm di profondità è il mobile ideale per un ingresso di piccole dimensioni. La mini scarpiera risulta del tutto invisibile ed è accessibile da un'anta frontale battente o ribalta.

The space-saving wardrobe panel, only 50 cm wide, with coat hanger and integrated small shoe rack. With its 35 cm depth it is the ideal piece of furniture for a small entrance or a long and narrow corridor. The mini shoe rack is completely invisible and is accessible from a front door.



Specchio
/Bianco
Mirror/White

STRUTTURA SOLO BIANCA

ANTA E FRONTALI SPECCHIO
CODICE 00687

COMPOSIZIONE 6-H01



Composizione **6-H01**
cm. 50 x 35 x 202 h.

ANTA BATTENTE

Welcome

TEMPI DI CONSEGNA 20/30 GG - NO PROMO

Mobile ingresso con guardaroba chiuso completato da una scarpiera orizzontale a ribalta, una seconda area appendiabiti a parete, cassetti svuota tasche e specchio. La soluzione ideale per organizzare l'entrata di casa, un corridoio o un disimpegno, questa composizione monoblocco concentra in soli 150 cm tutto quello che serve per uno spazio ordinato e bello da vedere. Molto più di una parete appendiabiti, 6-H12 include un piccolo posto a sedere e contenitori multiuso in cui riporre tutto ciò che serve quando si esce o si rientra a casa. Soprabiti, sciarpe e zaini trovano spazio nella cappottiera a un'anta. Scarpe e ciabatte possono essere riposte in ordine all'interno della scarpiera a terra, perfettamente attrezzata.

Le dimensioni e le finiture proposte sono altamente personalizzabili, infatti è possibile combinare i vari elementi liberamente, per ottenere soluzioni praticamente su misura.

Entrance furniture with closed wardrobe completed by a horizontal folding shoe rack, a second wall hanger area, drawers empty pockets and mirror. The ideal solution to organize the home entrance, a corridor or a hallway, this monobloc composition concentrates in just 150 cm everything you need for an orderly and beautiful space to look at. Much more than a wall hanger, the H12 includes a small seat and multipurpose containers to store everything you need when you leave or go home. Overcoats, scarves and backpacks find space in the one-door coat. Shoes and slippers can be stored in order inside the perfectly equipped shoe rack on the ground.

The proposed dimensions and finishes are highly customizable, it is in fact possible to combine the various elements freely, to obtain practically customized solutions.



COMPOSIZIONE **6-H12**

CODICE 002164
STRUTTURA E FRONTALI
SOLO BIANCHI

PANNELLO E RIPIANI COLORI
VEDI PAG. 100

NB: SPECIFICARE IN FASE D'ORDINE



Composizione **6-H12**
cm. 150 x 35 x 184 h.

Welcome

TEMPI DI CONSEGNA 20/30 GG - NO PROMO

Composizione **6-F10**
cm. 90 x 8 x 180 h.

CODICE 00468

SPECCHIO E POMELLI COMPRESI

COLORI PANNELLO

Laminato *Essenze Legno* / *Laminate Wood Finishes*



bianco
white

noce
walnut

olmo
elm



marmo bianco stauario
white marble statuario

cemento
concrete

tortora
dove gray

NB: SPECIFICARE IN FASE D'ORDINE





Welcome

TEMPI DI CONSEGNA 20/30 GG - NO PROMO

Composizione **6-F11**
cm. 128 x 31 x 180 h.

CODICE 001852
SPECIFICARE INTERNO ARMADIO



A 4 Ripiani
4 Shelves



B 3 Appendini - 1 ripiano
3 Hangers - 1 shelf



C 12 portascarpe
capienza 39 paia
12 shoe holder
39 pairs capacity



D 1 Estraibile - 1 ripiano
2 porta scarpe
1 Removable hanger
1 shelf - 2 shoe holder

4 Attrezzatura Armadietto **64cm**
4 Equipment Locker **64cm**

STRUTTURA E RIPIANI SOLO BIANCHI

ANTA A SPECCHIO o LEGNO
SCORREVOLE SUI RIPIANI (specificare DX o SX)

PER COLORI RETRO PANNELLO e ANTA LEGNO
VEDI PAG. PRIMA

N.B. Non previsto con marmo bianco statuario

NB: SPECIFICARE TUTTO IN FASE D'ORDINE

Art. 879/5

Asta Dolce Vita



L'appendiabiti asta Dolce Vita è un accessorio raffinato e pratico, ideale per arredare l'ingresso con un tocco di eleganza. Grazie al suo design moderno, si adatta a qualsiasi stile d'arredo, rendendo lo spazio funzionale e accogliente

MISURE
L 10 | P 3 | H 165

TEMPI DI CONSEGNA 25 GG



CODICE
00210

STRUTTURA
NOBILITATO OPACO

COLORE
Bianco - Sabbia - Tortora



Art. 1801/2
Desert



L'appendiabiti Desert è un pezzo d'arredo unico, che unisce funzionalità e originalità. Perfetto per aggiungere un tocco di personalità a qualsiasi ambiente, è pensato per chi ama i dettagli decorativi fuori dal comune.

MISURE
Ø 40 | H 197

TEMPI DI CONSEGNA 30 GG

CODICE 00830	BASE METALLO	STRUTTURA POLIPROPILENE Fuxia A9 - Bianco C2 - Verde acido 86	
------------------------	------------------------	---	--

Art. 1800/14
Timber



L'appendiabiti Timber con vano portaoggetti è una soluzione versatile e funzionale, perfetta per chi desidera mantenere l'ingresso ordinato e ben organizzato.

MISURE
L 40 | P 46 | H 170

TEMPI DI CONSEGNA 30 GG

CODICE 00690	STRUTTURA POLIPROPILENE	COLORE Bianco C2 (tappi Tortora G9)
CODICE 00690	STRUTTURA POLIPROPILENE	COLORE Tortora G9 (tappi Bianco C2)

Art. 864
Stylo



L'appendiabiti Stylo rappresenta la fusione perfetta tra stile e praticità. Con un design minimalista e lineare, Stylo è pensato per integrarsi armoniosamente in qualsiasi ambiente

MISURE
Ø 47 | H 174

IMBALLO
1 pezzo

NORMALMENTE IN PRONTA CONSEGNA

CODICE 00136	STRUTTURA POLIPROPILENE / ALLUMINIO	COLORE Nera	
------------------------	---	-----------------------	--

Art. 850
Matita



L'appendiabiti Matita è un elemento d'arredo unico e originale, pensato per chi cerca un tocco di creatività nel proprio spazio.

MISURE
L 10 | P 5 | H 140

IMBALLO
1 pezzo

NORMALMENTE IN PRONTA CONSEGNA



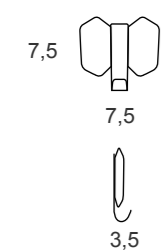
CODICE 00188	STRUTTURA MDF VERNICIATA	COLORE Bianca - Blu - Giallo - Nero - Rosso - Verde
------------------------	------------------------------------	---

Art. 6-949

Elefantino

I ganci appendiabiti singoli da parete Elefantino sono originali attaccapanni in metallo colorato, economici e resistenti, per ingresso, camerette o bagno. Il gancetto centrale è completato da due alette laterali, un design semplice e divertente che ricorda l'elefantino. Realizzati in metallo verniciato nei colori bianco, nero, grigio o azzurro.

TEMPI DI CONSEGNA 30 GG



Appendino a parete in metallo verniciato.

Versioni: bianco, nero, grigio, azzurro.

CODICE
0039

Colli 1 - Kg 1,0 lordo - Kg 0,8 netto - m³ 0,002

Art. 867

Dumbo



L'appendiabiti Dumbo con portaombrelli integrato e base zavorrata è la soluzione ideale per chi cerca funzionalità e design in un unico elemento. La sua solida struttura offre numerosi ganci per cappotti, giacche e accessori. La base zavorrata garantisce una stabilità extra, evitando che l'appendiabiti possa cadere anche sotto il peso di capi più pesanti.

MISURE
L 36 | P 36 | H 76/155

NORMALMENTE IN PRONTA CONSEGNA - PROMO

CODICE
00148

STRUTTURA
FAGGIO NATURALE / POLIPROPILENE

COLORE
Bianco - Nero



Art. 870
Birdy



L'appendiabiti Birdy è una soluzione d'arredo raffinata che unisce leggerezza e funzionalità in un design ispirato alla natura. Birdy si integra con eleganza in qualsiasi ambiente.

MISURE
L 11,5 | P 10 | H 9,5

IMBALLO
1 pezzo

NORMALMENTE IN PRONTA CONSEGNA

CODICE 0038	STRUTTURA POLIPROPILENE	COLORE Bianco - Grigio	POMELLO FAGGIO NATURALE
-----------------------	-----------------------------------	----------------------------------	-----------------------------------

Art. 6-948
Pomello



L'appendiabiti Pomello è un complemento d'arredo ispirato alla forma semplice e iconica di un pomello, perfetto per chi desidera un elemento discreto.

MISURE
Ø 4,5 | P 7 | H 6

IMBALLO
1 pezzo

TEMPI DI CONSEGNA 30 GG

CODICE 0039	STRUTTURA METALLO CROMATO	POMELLO Arancio - Rosso - Giallo Grigio - Bianco - Nero
-----------------------	-------------------------------------	--

Post-it

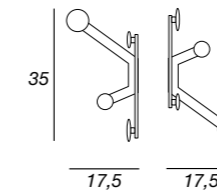
TEMPI DI CONSEGNA 30 GG

POST-IT art. 6-916

Appendibito a parete, struttura in metallo verniciato bianco o nero con pomoli laccati opachi.

Versioni: nero, bianco 01, azzurro 01, azzurro 04, giallo, verde 07, verde 13, rosa.

CODICE 00151

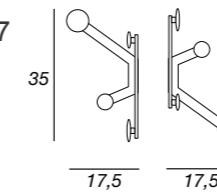


POST-IT CORNER art. 6-917


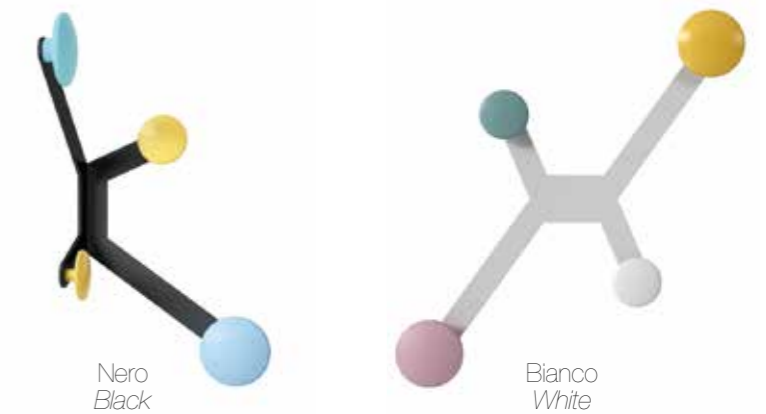
Appendibito a parete ad angolo, struttura in metallo verniciato bianco o nero con pomoli laccati opachi.

Versioni: nero, bianco 01, azzurro 01, azzurro 04, giallo, verde 07, verde 13, rosa.

CODICE 00151



Finiture Struttura Disponibili
Finishes Structure Available



Finiture Pomoli Disponibili
Finishes Knobs Available





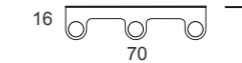
Camilla

TEMPI DI CONSEGNA 30 GG

Camilla è una mensola sottile in metallo colorato, con o senza pomoli appendiabiti, che può essere attrezzata con fermalibri in legno a forma di casetta o portapenne. Un ripiano poco profondo, tuttofare, è una soluzione versatile e dalla forma giocosa, perfetta per arredare la parete di una cameretta o di un home office informale. Versioni: Bianco, nero, azzurro.

CAMILLA art. 6-927

Mensola portabito in metallo verniciato opaco sp. 2,5mm.
Versioni: bianco, nero, azzurro.
Versioni pomoli: nero, bianco 01, azzurro 01, azzurro 04, giallo, verde 07, verde 13, rosa.

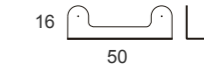


CODICE 00139

Colli 1 - Kg 0,06 lordo - Kg 0,01 netto - m³ 0,006

CAMILLA art. 6-924

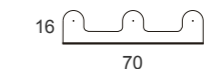
Mensola in metallo verniciato opaco
Versioni: bianco, nero, azzurro.



CODICE 00117

CAMILLA art. 6-925

Mensola in metallo verniciato opaco
Versioni: bianco, nero, azzurro.



CODICE 00125

CAMILLA art. 6-928



Ferma libro prota penne
Versioni: legno naturale.
per art. 924 / 925 / 926 / 927

CODICE 0036

art. 6-929

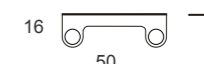


Ferma libro
Versioni: legno naturale.
per art. 924 / 925 / 926 / 927

CODICE 0036

CAMILLA art. 6-926

Mensola portabito in metallo verniciato opaco sp. 2,5mm.
Versioni: bianco, nero, azzurro.
Versioni pomoli: nero, bianco 01, azzurro 01, azzurro 04, giallo, verde 07, verde 13, rosa.



CODICE 00128

Colli 1 - Kg 0,06 lordo - Kg 0,01 netto - m³ 0,006

Finiture Pomoli Disponibili Finishes Knobs Available



Bianco
White



Nero
Black



Azzurro 04
Light Blue 04



Azzurro 01
Light Blue 01



Giallo
Yellow



Verde 7
Green 7



Verde 13
Green 13



Rosa
Pink

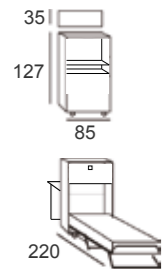
Paggetto table high

TEMPI DI CONSEGNA 30 GG

Mobile letto in legno rivestito melaminico, con vano portacuscino, piano scrivania rete a doghe con materasso cm. 18x80x10, su ruote piroettanti.
Versioni: bianco, olmo o bianco con frontale cemento.

Articolo 6-493

cm. 85 x 40 x 139 h. chiuso
cm. 85 x 111 x 139 h. tavolo aperto / *Table open*
cm. 85 x 215 x 139 h. letto aperto / *Bed open*
cm. 287 x 85 x 139 h. tavolo e letto aperti / *Table and bed open*



COLORE
Tutto bianco - Tutto olmo
Struttura bianca / Frontali cemento

CON SCRIVANIA/TAVOLO
MATERASSINO COMPRESO

CODICE 001096

Colli 1 - Kg 70,00 lordo - Kg 67,30 netto - m³ 0,50

Mobiletto bifacciale salvaspazio trasformabile. Da una parte mobile con letto singolo a scomparsa e vano porta-cuscino con anta a ribalta, dall'altra mobile trasformabile in scrivania o tavolo per una o due persone con mensola portaoggetti.

Il mobile è dotato di ruote piroettanti che permettono di girarlo all'occasione senza fatica e velocemente. Grazie a dimensioni compatte, profondità contenuta e grande versatilità, è perfetto in un monolocale, in una casa vacanze o nella cameretta. Può essere appoggiato ad una parete del soggiorno o della cameretta se utilizzato frequentemente, può invece essere sistemato nel ripostiglio, nel sottoscala, in un ampio corridoio o addirittura nell'ingresso se è utilizzato solo occasionalmente.

Versioni: bianco, olmo, bianco frontale olmo e bianco frontale cemento

Double-sided fold up single bed suitable for small houses. On one side it is a cabinet with a concealed bed and a compartment with drop down door to store pillows, on the other side it can be transformed into a desk or a dining table for one or two people including a shelf to store objects. The cabinet is equipped with swivel casters so you can move it around quickly and with ease.

Thanks to its compact measurements, reduced depth and great versatility, perfect in one-room flats, in holiday houses or in a kids bedroom. It can be placed against the living room or bedroom wall - if used often - or it can be hidden inside a storage closet, in a corridor or behind a door if used only occasionally.

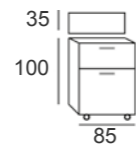
Available: white, elm, white front part elm, white front part concrete



Paggetto bed low

per sottofinestra

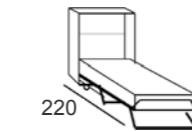
TEMPI DI CONSEGNA 30 GG



Mobile letto in legno rivestito melaminico, rete a doghe con materasso cm. 18x80x10, su ruote piroettanti.

Versioni: bianco, noce, tortora, olmo o cemento.

Colli 1 - Kg 43,10 lordo - Kg 41,80 netto - m³ 0,395



COLORE

Tutto bianco - Tutto olmo - Tutto noce
Struttura bianca / Frontali tortora
Struttura bianca / Frontali cemento

MATERASSINO COMPRESO

CODICE
00778

Articolo **6-490**

cm. 85 x 35 x 100 h. chiuso
cm. 85 x 220 x 100 h. letto aperto



Paggetto bed high

TEMPI DI CONSEGNA 30 GG

Articolo **6-491**

cm. 85 x 35 x 127 h. chiuso
cm. 85 x 220 x 127 h. letto aperto

Colli 1 - Kg 49,5 lordo - Kg 46,80 netto - m³ 0,50



Mobile letto in legno rivestito melaminico, con vano portacuscino rete a doghe con materasso cm. 18x80x10, su ruote piroettanti.

Versioni: bianco, olmo o bianco con frontale cemento.



COLORE

Tutto bianco - Tutto olmo
Struttura bianca / Frontali cemento

MATERASSINO COMPRESO

CODICE
00879



Bubble

TEMPI DI CONSEGNA 20/30 GG

TOP QUALITY
totalmente manifattura e materiali
MADE IN ITALY

Tutti i tessuti sono completamente sfoderabili e lavabili.
Imbottitura interna in sfere di EPS racchiuse in una fodera interna di poliestere.

CAMPIONANDO 4 PEZZI MAZZETTA TESSUTI OMAGGIO

ESEMPIO DI COMPOSIZIONE DIVANO ANGOLARE con Art. 1210/2

NB: LE POLTRONE SONO ACCOSTATE (NON AGGANCIATE)

POUF TAVOLINO Art. 1210/5	POLTRONA Art. 1210/2	POLTRONA Art. 1210/2	POLTRONA Art. 1210/2
POLTRONA Art. 1210/2	<div style="border: 1px solid black; padding: 5px; width: fit-content; margin: auto;"> POUF TAVOLINO Art. 1210/5 </div>		
POLTRONA Art. 1210/2			



OTTANIO 32

Cuscinone multiuso Art. 1210/1

MISURE
L 140 | P 120 | H 30

CODICE
00460



LIME 305

Poltrona Art. 1210/2

MISURE
L 80 | P 95 | HS 40 | HT 80

CODICE
00460



VINACCIA 09



MELANGE BLU 16



I prodotti sono composti da **doppio sacco** di stoffa estetica e all'interno un sacco tecnico contenente le sfere di EPS ad alta densità

Poltrona Art. 1210/2



ZAFFERANO 104

Chaise lounge Art. 1210/3

MISURE
L 100 | P 150 | HS 35 | HT 170

CODICE
00350



GRIGIO TORTORA 233

Poltrona sacco Art. 1210/4

MISURE
Ø 90 | H 120

CODICE
00420



BIANCO LINO 218

Lettino Art. 1210/7

MISURE
L 70 | P 200 | H 80

CODICE
00890

Tessuto INDOOR

COTONE RIGENERATO 100% GRS
Nessun utilizzo di prodotti chimici o tintoria
Riutilizzo delle materie prime come il cotone

9 COLORI

- OTTANIO 32
- LIME 305
- ZAFFERANO 104
- GRIGIO TORTORA 233
- ANTRACITE 19
- MELANGE BEIGE 110
- VINACCIA 09
- MELANGE BLU 16
- BIANCO LINO 218



ANTRACITE 19

Pouf tavolino Art. 1210/5

MISURE
L 80 | P 80 | H 35

CODICE
00280



MELANGE BEIGE 110

Pouf Art. 1210/6

MISURE
L 40 | P 40 | H 35

CODICE
00195

Art. 832

Sacco Molly

Il Sacco Molly è un comodo e versatile pouf perfetto per il relax e l'arredo di ogni ambiente, che si adatta a spazi interni ed esterni. Realizzato con materiali resistenti e durevoli, è studiato per offrire un'esperienza di seduta ergonomica e confortevole, sostenendo il corpo in modo naturale.

MISURE
Ø 80

NORMALMENTE IN PRONTA CONSEGNA - PROMO

CODICE
00290

RIVESTIMENTO SFODERABILE
ECOPELLE HIGH QUALITY

COLORE
Viola - Argento - Bianco - Blu - Lilla - Rosso - Verde - Tortora



Art. 830

Pouf Dado



Il Pouf Dado è un elemento d'arredo moderno e multifunzionale, ideale per aggiungere un tocco di colore e praticità a qualsiasi ambiente. Grazie alla sua forma cubica e compatta, il Pouf Dado si inserisce perfettamente in spazi di varie dimensioni, offrendo una seduta confortevole, un poggiatesta o un pratico complemento per appoggiare oggetti.

MISURE
L 45 | P 45 | H 45

IMBALLO
1 pezzo

NORMALMENTE IN PRONTA CONSEGNA - PROMO



CODICE
00140

RIVESTIMENTO SFODERABILE
ECOPELLE HIGH QUALITY

COLORE
Viola - Argento - Bianco - Blu - Lilla - Rosso - Verde - Tortora



Art. 807

Cilindro



Il Pouf Cilindro con Base in Ottone è un elegante complemento d'arredo che unisce design moderno e raffinatezza. La sua forma cilindrica, abbinata a una base in ottone lucido, conferisce un tocco di classe e sofisticatezza a qualsiasi ambiente.

MISURE
Ø 41 | H 46

IMBALLO
1 pezzo

TEMPI DI CONSEGNA 15/20 GG - PROMO



PRODOTTO INTERNAMENTE



CODICE 00190	BASE NOBILITATO	BORDO ABS OTTONE	PARTE INTERNA POLISTIROLO ALTA DENSITÀ	RIVESTITO IN VELLUTO ANTIMACCHIA COLORE Beige - Tortora - Grigio fumo - Ottanio - Verde - Giallo - Mattone - Rosa antico
------------------------	---------------------------	----------------------------	--	--


CODICE
00180

SARTORIA - RIVESTIMENTO
Stoffa cliente - tap. la seggiola (1 mt)



Art. 822
Poli-Pino

Art. 823
Danny the Dog



Poli-Pino e Danny the Dog, due elementi di arredo dal design esclusivo. Realizzati in elegante colore nero, questi pezzi si integrano perfettamente in qualsiasi ambiente, aggiungendo un carattere distintivo. Entrambi i design sono disponibili anche con una lampada LED multicolore, per un'illuminazione personalizzata che trasforma ogni ambiente e crea un'atmosfera suggestiva.

MISURE L 36 H 45	IMBALLO 1 pezzo	
NORMALMENTE IN PRONTA CONSEGNA - PROMO		
CODICE 00274	STRUTTURA POLIPROPILENE	COLORE Traslucido con lampada led multicolore <input type="checkbox"/>
CODICE 00259	STRUTTURA POLIPROPILENE	COLORE Nero coprente <input checked="" type="checkbox"/>

MISURE L 31 H 44	IMBALLO 1 pezzo	
NORMALMENTE IN PRONTA CONSEGNA - PROMO		
CODICE 00274	STRUTTURA POLIPROPILENE	COLORE Traslucido con lampada led multicolore <input type="checkbox"/>
CODICE 00259	STRUTTURA POLIPROPILENE	COLORE Nero coprente <input checked="" type="checkbox"/>

Art. 858
Omino



Omino è il complemento perfetto per tenere in ordine vestiti, giacche e accessori con stile. Realizzato in metallo resistente e dal design minimal, Omino è pensato per adattarsi a qualsiasi ambiente. La sua struttura solida e la finitura raffinata aggiungono un tocco di classe mentre ti aiutano a mantenere tutto a portata di mano.

MISURE L 43 P 25 H 100	IMBALLO 1 pezzo	
NORMALMENTE IN PRONTA CONSEGNA		
CODICE 00116	STRUTTURA FILO METALLO VERNICIATO	COLORE Nero <input checked="" type="checkbox"/>
TEMPI DI CONSEGNA 25 GG		
CODICE 00127	STRUTTURA FILO METALLO VERNICIATO	COLORE Bronzo - Argento - Bianco <input type="checkbox"/> <input type="checkbox"/> <input type="checkbox"/>

Art. 902

Accademia



Sedia Art. 022 Shell Wood

La scrivania Accademia è l'arredo ideale per chi cerca una soluzione elegante e funzionale per il proprio studio o ufficio. Con gambe in faggio massello, dalla finitura naturale, e un piano nobilitato bianco resistente e facile da pulire, questa scrivania unisce estetica e praticità in un design armonioso.

MISURE
L 120 | P 70 | H 76

IMBALLO
1 pezzo

NORMALMENTE IN PRONTA CONSEGNA - PROMO

CODICE
00580

GAMBE
FAGGIO

PIANO
NOBILITATO BIANCO - BORDO SVASATO LACCATO

Art. 292

Ergo Chair

Poltroncina | Vol. 2/3



Art. 962

Golf



La sedia Golf Minimal è un capolavoro di semplicità e modernità, pensata per chi apprezza uno stile essenziale senza rinunciare alla funzionalità. Realizzata in polipropilene, questa sedia si distingue per le sue linee pulite e il design contemporaneo, perfetto per ambienti sia residenziali che professionali.

MISURE
L 47 | P 55 | H 48/78

IMBALLO
2 pezzi

IMBALLO SPECIALE
1 pezzo | + €. 10,00 netti

NORMALMENTE IN PRONTA CONSEGNA - PROMO

CODICE
00176

STRUTTURA
NERA

SEDILE POLIPROPILENE
Grigio - Celeste



Art. 964

Tutti Frutti



La sedia Tutti Frutti con alzo a gas è la scelta ideale per chi desidera un complemento d'arredo vivace. La sedia è disponibile in una vasta gamma di colori, dai più sgargianti per un tocco di originalità, ai classici per un'eleganza senza tempo. La Tutti Frutti è perfetta per aggiungere personalità sia agli spazi di lavoro che agli ambienti domestici, con il giusto mix di design e funzionalità.

MISURE
L 48 | P 53 | HS 46/55 | HT 82/91

IMBALLO
1 pezzo

NORMALMENTE IN PRONTA CONSEGNA - PROMO

OPTIONAL



Art. 998 RPQ
set parquet
CODICE 0018



Art. 998 PDF
set fisso
CODICE 0016

ALZO A GAS | CUSCINO IN TINTA ECOPELLE

CODICE
00176

STRUTTURA
CROMATA

SEDILI POLIPROPILENE
Verde - Turchese - Arancio - Rosso - Nero - Bianco
Viola - Giallo - Grigio






Art. 968

Twister



La sedia Twister, caratterizzata da un design moderno e linee essenziali, è dotata di una struttura che garantisce solidità e leggerezza. Il meccanismo di alzo a gas consente di regolare l'altezza, adattandosi facilmente alle diverse esigenze di utilizzo. Inoltre, è completata da un comodo cuscino in tinta, rivestito in ecopelle, che dona comfort e un tocco di eleganza.

 MISURE L 52 P 66 HS 46/58 HT 80/92 HB 63/75	 IMBALLO 4 pezzi	 IMBALLO SPECIALE 1/3 pezzi + €. 10,00 netti
---	---	---

NORMALMENTE IN PRONTA CONSEGNA - PROMO

ALZO A GAS | CUSCINO IN TINTA ECOPELLE

CODICE 00188	STRUTTURA NERA	SEDILI POLIPROPILENE Bianco - Grigio chiaro	
------------------------	--------------------------	---	---

OPTIONAL



Art. 998 RPQ
set parquet
CODICE 0018


Art. 998 PDF
set fisso
CODICE 0016

Art. 944

Thor



La sedia ufficio Thor è progettata per garantire il massimo comfort e supporto ergonomico. Dotata di un sedile girevole e di un pratico meccanismo di alzo a gas, permette una regolazione semplice e precisa dell'altezza. Lo schienale a contatto permanente con sistema up & down assicura un supporto costante alla schiena. La Thor è disponibile esclusivamente con braccioli.

 MISURE L 65 P 65 HS 44/57 HT 97/110 HB 64/77	 IMBALLO 1 pezzo
--	---

NORMALMENTE IN PRONTA CONSEGNA - PROMO

SEDILE GIREVOLE CON ALZO A GAS | SCHIENALE CONTATTO PERMANENTE - UP & DOWN | SOLO CON BRACCIOLI

CODICE 00228	SEDILE ACRIPOL	COLORE Nero	
CODICE 00196	SEDILE ACRIPOL	COLORE Rosso	

OPTIONAL



Art. 998 RPQ
set parquet
CODICE 0018

Art. 998 PDF
set fisso
CODICE 0016

Art. 931
Pixel



La sedia ufficio Pixel con schienale realizzato in tecnorete microforata, è dotata di un sedile girevole con alzo a gas, che consente di regolare l'altezza in modo rapido e adattabile a qualsiasi scrivania. Il meccanismo basculante dello schienale aggiunge un ulteriore livello di comfort, permettendo movimenti fluidi e un rilassamento ottimale.

MISURE
L 48 | P 56 | HS 45/52 | HT 63/70


IMBALLO
1 pezzo

NORMALMENTE IN PRONTA CONSEGNA - PROMO

SEDILE GIREVOLE CON ALZO A GAS | MECCANISMO BASCULANTE

CODICE 00228	STRUTTURA CROMATA	SCHIENALE TECNORETE MICROFORATA	SEDILE PUMA NERO
------------------------	-----------------------------	---	----------------------------

OPTIONAL



Art. 998 RPQ
set parquet
CODICE 0018

Art. 998 PDF
set fisso
CODICE 0016

Art. 932
Speed



La sedia ufficio Speed è progettata per offrire comfort e stile con un tocco di eleganza sportiva. Il sedile e lo schienale sono rivestiti in tessuto Puma nero, noto per la sua resistenza e piacevole texture, mentre i dettagli in ecopelle aggiungono un tocco raffinato, rendendo questa sedia perfetta per ambienti professionali e moderni.

MISURE
L 59 | P 65 | HS 44/52 | HT 88/96 | HB 64/72

IMBALLO
1 pezzo

NORMALMENTE IN PRONTA CONSEGNA - PROMO

SEDILE GIREVOLE CON ALZO A GAS | MECCANISMO BASCULANTE

CODICE 00238	STRUTTURA CROMATA	SEDILE E SCHIENALE PUMA NERO con particolari ecopelle
------------------------	-----------------------------	---

OPTIONAL



Art. 998 RPQ
set parquet
CODICE 0018

Art. 998 PDF
set fisso
CODICE 0016

Art. 937

Urus



La sedia Urus, dotata di braccioli regolabili e traslabili, permette di adattare facilmente la posizione dei braccioli, garantendo un sostegno personalizzato e un comfort ottimale, indipendentemente dalla postura. Perfetta per l'ufficio o lo studio, la sedia Urus combina praticità ed eleganza, offrendo una seduta che si adatta perfettamente alle necessità di ogni utente.

MISURE
L 63 | P 57 | HS 45/58 | HT 91/104 | HB min. 67

IMBALLO
1 pezzo

NORMALMENTE IN PRONTA CONSEGNA - PROMO

SEDILE GIREVOLE CON ALZO A GAS | BASE DESIGN | BRACCIOLI REGOLABILI E TRASLANTI

CODICE
00246

SEDILE E SCHIENALE
TESSUTO TECNICO / RETE

COLORE
Nero

OPTIONAL



Art. 998 RPQ
set parquet
CODICE 0018

Art. 998 PDF
set fisso
CODICE 0016

Art. 981

Kubica



La sedia Kubica combina eleganza e funzionalità, con una struttura cromata e sedile e schienale in ecopelle. Disponibile in bianco e nero, è versatile offrendo comfort e un design minimalista.

MISURE
L 53,5 | P 51,5 | HS 45 | HT 83 | HB 65

IMBALLO
2 pezzi

IMBALLO SPECIALE
1 pezzo | + €. 10,00 netti

NORMALMENTE IN PRONTA CONSEGNA - PROMO

CODICE
00382

STRUTTURA
CROMATA

SEDILE E SCHIENALE ECOPELLE
Bianco - Nero

Art. 302

Delta



La sedia Delta presenta una struttura cromata e un sedile e schienale in cuoio rigenerato, un materiale resistente e facile da mantenere.

MISURE
L 58 | P 59 | HS 46 | HT 81 | HB 62

IMBALLO
2 pezzi

IMBALLO SPECIALE
1 pezzo | + €. 10,00 netti

NORMALMENTE IN PRONTA CONSEGNA - PROMO

CODICE
00228

STRUTTURA
CROMATA

SEDILE E SCHIENALE CUIO RIGENERATO
Nero

Art. 938

Jet



La sedia Jet dotata di sedile girevole con alzo a gas, consente una facile regolazione dell'altezza. La base dal design elegante aggiunge un tocco di stile, mentre il meccanismo di regolazione synchron permette di inclinare contemporaneamente sedile e schienale, con la possibilità di bloccare la posizione in 4 diverse configurazioni per un supporto personalizzato e ottimale.

MISURE L 63 P 63 HS 40/52 HT 100/112 HB min. 62	IMBALLO 1 pezzo
---	---------------------------


NORMALMENTE IN PRONTA CONSEGNA - PROMO

SEDILE GIREVOLE CON ALZO A GAS | BASE DESIGN | MECCANISMO SYNCRON* (sedile/schiena bloccabile 4 posizioni)

CODICE 00347	SEDILE E SCHIENALE TESSUTO TECNICO / RETE	COLORE Nera
------------------------	---	-----------------------

* con antishock per evitare, dopo lo sblocco, l'impatto brusco sulla schiena

OPTIONAL



Art. 998 RPQ
set parquet
CODICE 0018

Art. 998 PDF
set fisso
CODICE 0016

Art. 988

Silla



La sedia Silla è caratterizzata da una struttura tubolare nera che conferisce un aspetto elegante e moderno. Il sedile e lo schienale sono rivestiti in stoffa nera, un materiale resistente e confortevole, ideale per garantire una seduta comoda anche durante le lunghe ore di utilizzo.

MISURE L 57 P 61 HS 45 HT 85 HB 62	IMBALLO 2 pezzi	IMBALLO SPECIALE 1 pezzo + €. 10,00 netti
--	---------------------------	---

NORMALMENTE IN PRONTA CONSEGNA - PROMO



Art. 265 **Penelope Twist**
ROTAZIONE A 180°
CON MECCANISMO DI
RITORNO AUTOMATICO

Vedi Catalogo Vol. 2/3 Sedute

CODICE 00286	STRUTTURA TUBOLARE NERO	SEDILE E SCHIENALE STOFFA Nera
------------------------	-----------------------------------	--



Art. 927

Gravity



La sedia Gravity dotata di sedile girevole con alzo a gas, consente di regolare facilmente l'altezza per adattarsi alla propria scrivania. Il meccanismo sincron permette di regolare l'inclinazione del sedile e dello schienale simultaneamente, per un supporto dinamico e personalizzato. Inoltre, il poggiatesta regolabile aggiunge un ulteriore livello di comfort.

MISURE
L 65 | P 59 | HS 44/52 | HB 44/52


IMBALLO
1 pezzo

NORMALMENTE IN PRONTA CONSEGNA - PROMO

SEDILO GIREVOLE CON ALZO A GAS | MECCANISMO SYNCRON (regola inclinazione sedile/schienale) | POGGIARENI FISSO
POGGIATESTA REGOLABILE

CODICE 00340	SCHIENALE TECNORETE MICROFORATA	SEDILO PUMA NERO
------------------------	---	----------------------------

OPTIONAL



Art. 998 RPQ set parquet CODICE 0018	Art. 998 PDF set fisso CODICE 0016
--	--



Art. 925

Genesis



La sedia Genesis è disponibile con o senza poggiatesta e offre un design ergonomico con sedile girevole e alzo a gas. Il meccanismo sincron regola simultaneamente l'inclinazione di sedile e schienale, mentre i braccioli regolabili e il poggiatesta regolabile garantiscono un comfort personalizzato. Perfetta per chi cerca una sedia versatile e adattabile.

NORMALMENTE IN PRONTA CONSEGNA - PROMO

SEDILE GIREVOLE CON ALZO A GAS | MECCANISMO SYNCRON (regola inclinazione sedile/schienale)
BRACCIOLI REGOLABILI IN ALTEZZA E ORIZZONTALMENTE | POGGIARENI REGOLABILE



Art. 925/A **Alta**

MISURE
L 71 | P 67 | HS 46/53 | HT 117/124 | HB 64/71

CODICE 00396	STRUTTURA NYLON NERO	SCHIENALE TECNORETE MICROFORATA	SEDILE Nero
------------------------	--------------------------------	---	-----------------------

Art. 925/B **Bassa** senza poggiatesta

MISURE
L 70 | P 67 | HS 46/53 | HT 103/110 | HB 64/71

CODICE 00376	STRUTTURA NYLON NERO	SCHIENALE TECNORETE MICROFORATA	SEDILE Nero
------------------------	--------------------------------	---	-----------------------

OPTIONAL



Art. 998 RPQ
set parquet
CODICE 0018

Art. 998 PDF
set fisso
CODICE 0016



Art. 929/A

Futura Alta



Poggiareni regolabile



Bracciolo regolabile

La sedia Futura offre un design ergonomico con sedile girevole e alzo a gas, meccanismo sincron per regolare l'inclinazione di sedile e schienale, braccioli regolabili e poggiatesta per un comfort personalizzato. Le ruote gommata e i particolari color alluminio aggiungono praticità ed eleganza, rendendola ideale per ambienti di lavoro moderni.

MISURE
L 71 | P 67 | HS 46/53 | HT 117/124 | HB 64/71

IMBALLO
1 pezzo

NORMALMENTE IN PRONTA CONSEGNA - PROMO

SEDILE GIREVOLE CON ALZO A GAS | MECCANISMO SYNCRON (regola inclinazione sedile/schiena)
BRACCIOLI REGOLABILI IN ALTEZZA | POGGIARENI | RUOTE GOMMATE DI SERIE | PARTICOLARI COLOR ALLUMINIO

CODICE
00396

STRUTTURA
NYLON NERO

SCHIENALE
TECNORETE MICROFORATA

SEDILE
PUMA NERO

OPTIONAL



Art. 998 RPQ
set parquet
CODICE 0018



Art. 998 PDF
set fisso
CODICE 0016



Art. 928

Sistema



La sedia Sistema combina eleganza e funzionalità, con una struttura cromata che le conferisce un aspetto moderno e lucido. Il sedile girevole con alzo a gas permette di regolare facilmente l'altezza, mentre il meccanismo basculante consente una seduta confortevole, adattabile ai movimenti del corpo. Perfetta per uffici e ambienti di lavoro, la sedia Sistema unisce stile e praticità in un'unica soluzione.

NORMALMENTE IN PRONTA CONSEGNA - PROMO

SEDILO GIREVOLE CON ALZO A GAS | MECCANISMO BASCULANTE
SEDUTA/SCHIENALE CON TENCOLOGIA CINGHIE INTERNE ELASTICHE "HIGH QUALITY"

Art. 928/A Alta

MISURE
L 59 | P 64 | HS 46/52 | HT 108/114 | HB 68/74


CODICE 00580	STRUTTURA CROMATA	SEDILO E SCHIENALE ECOPELLE Bianco - Nero - Grigio titanio	<input type="checkbox"/> <input type="checkbox"/> <input type="checkbox"/>
------------------------	-----------------------------	--	--

Art. 928/B Bassa

MISURE
L 59 | P 64 | HS 46/52 | HT 91/97 | HB 68/74


CODICE 00560	STRUTTURA CROMATA	SEDILO E SCHIENALE ECOPELLE Bianco - Nero - Grigio titanio	<input type="checkbox"/> <input type="checkbox"/> <input type="checkbox"/>
------------------------	-----------------------------	--	--

OPTIONAL



Art. 998 RPQ
set parquet
CODICE 0018

Art. 998 PDF
set fisso
CODICE 0016






Art. 926

Galaxy



La sedia Galaxy è progettata per offrire un comfort senza pari, grazie al suo sedile girevole con alzo a gas che permette una regolazione semplice dell'altezza. Il meccanismo reclinabile consente di inclinare lo schienale fino a una posizione quasi completamente sdraiata, offrendo il massimo supporto per il relax durante le pause o le riunioni.


 MISURE L 69 P 75 HS 42/48 HT 107/113 HB 68/73	 MISURE SDRAIATA L 153	 IMBALLO 1 pezzo
---	---	---

NORMALMENTE IN PRONTA CONSEGNA - PROMO

SEDILO GIREVOLE CON ALZO A GAS | MECCANISMO RECLINABILE

CODICE 00490	BASE CROMATA	SEDILO E SCHIENALE ECOPELLE Nera	
------------------------	------------------------	--	--

OPTIONAL



Art. 998 RPQ
set parquet
CODICE 0018



Art. 998 PDF
set fisso
CODICE 0016

Art. 923

Revolving



La sedia Revolving si distingue per il suo design elegante e funzionale. La base in fusione cromata conferisce solidità, mentre la seduta in pelle nera offre un comfort duraturo.

 MISURE L 64 P 70 HS 47/52 HT 120/125 HB 68/73	 IMBALLO 1 pezzo
---	---

NORMALMENTE IN PRONTA CONSEGNA - PROMO

SEDILO GIREVOLE CON ALZO A GAS
MECCANISMO BASCULANTE

CODICE 00560	BASE IN FUSIONE CROMATA	SEDILO/SCHIENALE PELLE RETRO SCHIENALE ECOPELLE Nera	
------------------------	-----------------------------------	--	---

Art. 915/A

Project



La sedia Project è pensata per offrire comfort e praticità in ogni ambiente di lavoro. Il sedile girevole con alzo a gas consente una facile regolazione dell'altezza, mentre il meccanismo oscillante multiblock permette di bloccare lo schienale in diverse posizioni per un supporto personalizzato. Le ruote gommata di serie assicurano una mobilità fluida e silenziosa su qualsiasi superficie.

MISURE
L 66 | P 68 | HS 45/56 | HT 113/123 | HB 67/77

IMBALLO
1 pezzo

TEMPI DI CONSEGNA 30 GG

SEBILE GIREVOLE CON ALZO A GAS | MECCANISMO OSCILLANTE MULTIBLOCK | RUOTE GOMMATE DI SERIE
OPTIONAL: ROTELLE FORO + € 30,00

CODICE 001090	BASE FUSIONE DI ALLUMINIO DESIGN	SEBILE E SCHIENALE ECOPELLE IGNIFUGA Bianca - Nera - Grigia	<input type="checkbox"/> <input type="checkbox"/> <input type="checkbox"/>
CODICE 001480	BASE FUSIONE DI ALLUMINIO DESIGN	SEBILE E SCHIENALE VERA PELLE Bianca - Nera - Grigia	<input type="checkbox"/> <input type="checkbox"/> <input type="checkbox"/>

Art. 981

Kubica

Poltroncina interlocutore consigliata | pag. 141



Art. 977/2

Key cross



Art. 977/1

Key office



La sedia Key Cross è caratterizzata da una struttura cromata a croce fissa, che le conferisce un design elegante e stabile, ideale per ambienti professionali e di lavoro. Il suo stile minimalista si abbina perfettamente alla sedia Key Office, dotata di rotelle, che permette una facile mobilità in ufficio o in spazi di lavoro dinamici. Entrambe le sedie offrono una combinazione di funzionalità ed estetica.

MISURE
L 64 | P 59 | HS 44 | HT 81 | HB 64

IMBALLO
1 pezzo

TEMPI DI CONSEGNA 30 GG

CODICE 00780	STRUTTURA CROMATA	SEBILE SCHIUMATO - RIVESTITO ECOPELLE Bianco - Tortora chiaro - Tortora fango - Antracite	<input type="checkbox"/> <input type="checkbox"/> <input type="checkbox"/> <input type="checkbox"/>
CODICE 00720	STRUTTURA CROMATA	SARTORIA - SEBILE Stoffa cliente (1,5x1,4 mt)	

MISURE
L 64 | P 59 | HS 43/51 | HT 81/89 | HB 64/72

IMBALLO
1 pezzo

TEMPI DI CONSEGNA 30 GG

CODICE 00690	STRUTTURA CROMATA	SEBILE SCHIUMATO - RIVESTITO ECOPELLE Bianco - Tortora chiaro - Tortora fango - Antracite	<input type="checkbox"/> <input type="checkbox"/> <input type="checkbox"/> <input type="checkbox"/>
CODICE 00630	STRUTTURA CROMATA	SARTORIA - SEBILE Stoffa cliente (1,5x1,4 mt)	

Art. 427

Bikini



La poltrona e il pouf Bikini sono un connubio di eleganza e comfort. La struttura cromata conferisce un tocco moderno e lucido, mentre il sedile in ecopelle trapuntata garantisce una seduta confortevole e facile da mantenere. Disponibile nelle raffinate colorazioni bianco e nero, questa combinazione di materiali di alta qualità e design sofisticato rende la poltrona e il pouf Bikini perfetti per spazi eleganti.

NORMALMENTE IN PRONTA CONSEGNA - PROMO

Art. 427/1 Bikini poltrona

MISURE
L 75 | P 75 | HS 54 | HT 75

CODICE 00890	STRUTTURA CROMATA	SEDILE ECOPELLE Bianco - Nero	<input type="checkbox"/>	<input type="checkbox"/>
-----------------	----------------------	----------------------------------	--------------------------	--------------------------

Art. 427/2 Bikini pouf

MISURE
L 64 | P 60 | H 44

CODICE 00490	STRUTTURA CROMATA	SEDILE ECOPELLE Bianco - Nero	<input type="checkbox"/>	<input type="checkbox"/>
-----------------	----------------------	----------------------------------	--------------------------	--------------------------

Art. 855

Forme

Tavolini | pag. 43



Art. 386 Juliette Lounge

MISURE
L 70 | P 65 | H 76

NORMALMENTE IN PRONTA CONSEGNA

STRUTTURA VERNICIATA: Nera Lamborghini
SEDILE E SCHIENALE VELLUTO: Mattone - Ottanio
SEDILE E SCHIENALE STOFFA CLIENTE (1,8 MT) - 60 GG

COD. 00590
COD. 00550

SUPPLEMENTO PER GOMMA IGNIFUGA + € 15,00
Velluto ignifugo + € 50,00 (ordine min. 10 pz.)



Art. 991/1 Tube poltroncina

MISURE
L 63 | P 70 | HS 45 | HT 76

TEMPI 30 GG.

Art. 991/2 Tube divanetto

MISURE
L 125 | P 70 | HS 45 | HT 76

TEMPI 30 GG.

RIVESTIMENTO FINTAPELLE: Nera - Colorata + € 50,00 (vedi pag. dopo)
RIVESTIMENTO FINTAPELLE IGNIFUGA: Nera - Colorata + € 50,00 (vedi pag. dopo)

POLTRONA
COD. 00556
COD. 00629

DIVANETTO
COD. 00795
COD. 00886

OMOLOGATO 1IM
RIVESTIMENTO FINTAPELLE IGNIFUGA: Nera - Colorata (vedi pag. dopo)

COD. 00650

COD. 00948

Art. 265 Penelope Twist
ROTAZIONE A 180°
CON MECCANISMO DI
RITORNO AUTOMATICO

Vedi Catalogo Vol. 2/3 Sedute

Brema

TEMPI 20/30 GG.

Finta pelle



azzurro 362



rosso 351



beige 353



tortora 385



grigio scuro 384

OMOLOGATO 1m
Finta pelle ignifuga



bianco 491



grigio scuro 495



marrone 494



Art. 409/1 poltrona 1P

MISURE
L 71 | P 62 | HS 47 | HT 76

STRUTTURA LEGNO, FAESITE TRUCIOLARE | PIEDINI METALLO CROMATO

RIVESTIMENTO	ECOPELLE Nera - Bianca COD. 00680	STOFFA CLIENTE mt. 3,00 COD. 00640	FINTA PELLE Colorata COD. 00750 con acconto	IGNIFUGA Nera Colorata COD. 00830 con acconto
--------------	---	---------------------------------------	---	---

Art. 409/2 divano 2P

MISURE
L 123 | P 62 | HS 47 | HT 76

STRUTTURA LEGNO, FAESITE TRUCIOLARE | PIEDINI METALLO CROMATO

RIVESTIMENTO	ECOPELLE Nera - Bianca COD. 00970	STOFFA CLIENTE mt. 5,50 COD. 00910	FINTA PELLE Colorata COD. 001060 con acconto	IGNIFUGA Nera Colorata COD. 001160 con acconto
--------------	---	---------------------------------------	--	--

Art. 409/3 divano 3P

MISURE
L 175 | P 62 | HS 47 | HT 76

STRUTTURA LEGNO, FAESITE TRUCIOLARE | PIEDINI METALLO CROMATO

RIVESTIMENTO	ECOPELLE Nera - Bianca COD. 001190	STOFFA CLIENTE mt. 6,90 COD. 001130	FINTA PELLE Colorata COD. 001290 con acconto	
--------------	--	--	--	--



Art. 864 **Stylo** pag. 113

Halifax



Il set Halifax, composto da poltrona e divano, è un connubio perfetto di design moderno e comfort. La struttura in metallo tubolare 3x3 in acciaio lucido conferisce solidità e un tocco contemporaneo, mentre il rivestimento in ecopelle aggiunge eleganza e versatilità. Ideale per ambienti professionali, aree lounge o spazi dal gusto minimalista, il set Halifax si distingue per la sua estetica raffinata e la qualità dei materiali, offrendo un'accoglienza confortevole e sofisticata.

NORMALMENTE IN PRONTA CONSEGNA - PROMO

Art. 434/1 poltrona 1P

MISURE
L 80 | P 70 | H 68

CODICE	00870	STRUTTURA	METALLO TUBOLARE 3x3 Acciaio lucido	RIVESTIMENTO ECOPELLE	Nera - Bianca
--------	-------	-----------	--	-----------------------	---------------

Art. 434/2 divano 2P

MISURE
L 130 | P 70 | H 68

CODICE	001270	STRUTTURA	METALLO TUBOLARE 3x3 Acciaio lucido	RIVESTIMENTO ECOPELLE	Nera - Bianca
--------	--------	-----------	--	-----------------------	---------------



Art. 982 Iso Chair

NORMALMENTE IN PRONTA CONSEGNA - PROMO

BRACCIOLO CON TAVOLETTA + € 49,00
COPPIA BRACCIOLI + € 38,00



CODICE 0089	SEDILE E SCHIENALE ACRIPOL IGNIFUGO	COLORE Rosso - Nero
-----------------------	---	-------------------------------



Art. 987 Meeting Chair

NORMALMENTE IN PRONTA CONSEGNA - PROMO

DOTATA DI GANCIO SALDATO PER ALLINEAMENTO FILE



CODICE 0079	STRUTTURA CROMATA	SEDUTA ABS IGNIFUGO Nera
-----------------------	-----------------------------	------------------------------------



Gancio per file



Art. 982/P Iso-Panka

TEMPI DI CONSEGNA 30 GG - NO PROMO CON ACCONTO PER PROCEDERE ALLA PRODUZIONE

2 MODULI	L 110 P 62	COD. 00620
3 MODULI	L 165 P 62	COD. 00810
4 MODULI	L 220 P 62	COD. 00890

ATTESA CONFERENZA

SEDILE E SCHIENALE ACRIPOL IGNIFUGO	COLORE Rosso - Blu - Nero	SEDILE E SCHIENALE ECOPELLE IGNIFUGA	COLORE Nero
---	-------------------------------------	--	-----------------------



Alina Panka

TEMPI DI CONSEGNA 30 GG - NO PROMO
CON ACCONTO PER PROCEDERE ALLA PRODUZIONE

P 52 HS 46 HT 82	
3 sedute Art. 986.2761 IG * L 152	COD. 00930
4 sedute Art. 986.2762 IG * L 202	COD. 001090
5 sedute Art. 986.2763 IG * L 252	COD. 001280

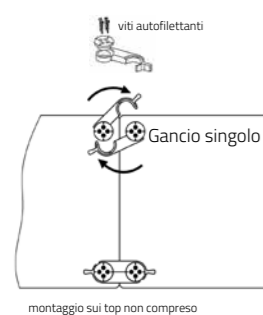
CON TAVOLINO + sedute	
2 sedute Art. 986.2771 IG * L 152	COD. 00930
3 sedute Art. 986.2772 IG * L 202	COD. 001090
4 sedute Art. 986.2773 IG * L 252	COD. 001280

COLORI SEDUTE
Panna soft - Grigio chiaro - Antracite

* IGNIFUGHE classe 1



Art. 1065
Dual



Accessorio **Art. 1050 GPR GANCI** COD. 0016 cad.
Gancio per prolunghe, con gancio si intende maschio / femmina

NOTA TECNICA
azionando leva di chiusura,
con il ribaltamento del piano,
in automatico le gambe divaricano,
permettendo di riporre i tavoli in spazi
contenuti (vedi foto)



INGOMBRO TERRA GAMBA 76 | POLIPROPILENE Nero

SOLO BASE per piano: 150/200 x 80/90 max COD. 00550 **NORMALMENTE IN PRONTA CONSEGNA**

SOLO PIANO NOBILITATO 20 mm
150x90: Bianco unito COD. 00227 | Colori speciali (vedi pag. 315) COD. 00296
180x90: Bianco unito COD. 00279 | Colori speciali (vedi pag. 315) COD. 00358
200x90: Bianco unito COD. 00335 | Colori speciali (vedi pag. 315) COD. 00429

TEMPI DI CONSEGNA 20/30 GG

COSTI GESTIONE TECNICA, ORDINI SOTTO:
5 PIANI + € 40,00 netti - 10 PIANI + € 30,00 netti - OLTRE 10 PIANI nessun supplemento

MOBILI UFFICIO



Reception **MISTRAL**



Reception **CAMEO**



Programma **CAMEO** Operativo Basic (25 mm)



Programma **CAMEO** Direzionale Basic (38 mm)



Programma **WINNER** Operativo / Direzionale



Zona break, raccolta differenziata

Programma mobili ufficio

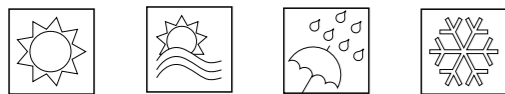
su richiesta PDF fotografico e listino tecnico:
commerciale@lasegiola.it



Bancone Art. 1068 **Cameo Break** (pag. 274 Vol. 2 Sedie)



OUTDOOR



Pergola **Bioclimatica** 3x4 mt

STRUTTURA ALLUMINIO VERNICIATA ANTRACITE **TOP QUALITY**
teito lamellare chiudibile / orientabile - NB. meccanismo a manovella integrato
sistema di raccolta acqua con scarico integrato all'interno dei montanti

Pergola **Art. 1850/1**

COD. 002390

OPTIONAL

Kit tende oscuranti e zanzariere **Art. 1850/2**

COD. 00456

NORMALMENTE IN PRONTA CONSEGNA - PROMO
 (fino ad esaurimento scorte stagionali)

Manovella per
 apertura/chiusura
 alette bioclimatiche





uso domestico
 palo ovale 77x53 mm
 maniglione alluminio
 8 bacchette 14x24x0,8 mm
 base a croce

Art. 1829/1
Florida

verniciato antracite
 telo **ecrù**
 poliestere 250 gr
 con camino antivento

3 mt x 3 mt
 COD. 00780 (4 piastre incluse)

4 mt x 3 mt
 COD. 00850 (4 piastre incluse)

**N.B. piastre di stabilizzazione
 comprese**



Base a croce

teli di ricambio

3 mt x 3 mt per 1829/1 COD. 00140 per 1829/2 COD. 00180

4 mt x 3 mt per 1829/1 COD. 00170 per 1829/2 COD. 00210

Eventuali piastre aggiuntive (zone molto ventose) Art. 1826/11 **PIASTRA LAVATO** (cemento parte superiore sassolini a vista) COD. 0025

**uso professionale
 contract/casa**

palo 93x60x2 mm
 maniglione alluminio
 8 bacchette 18x30x1.2 mm
 base decentrata

Art. 1829/2
Tremiti

verniciato antracite
 telo **ecrù**
 poliestere 300 gr con camino antivento

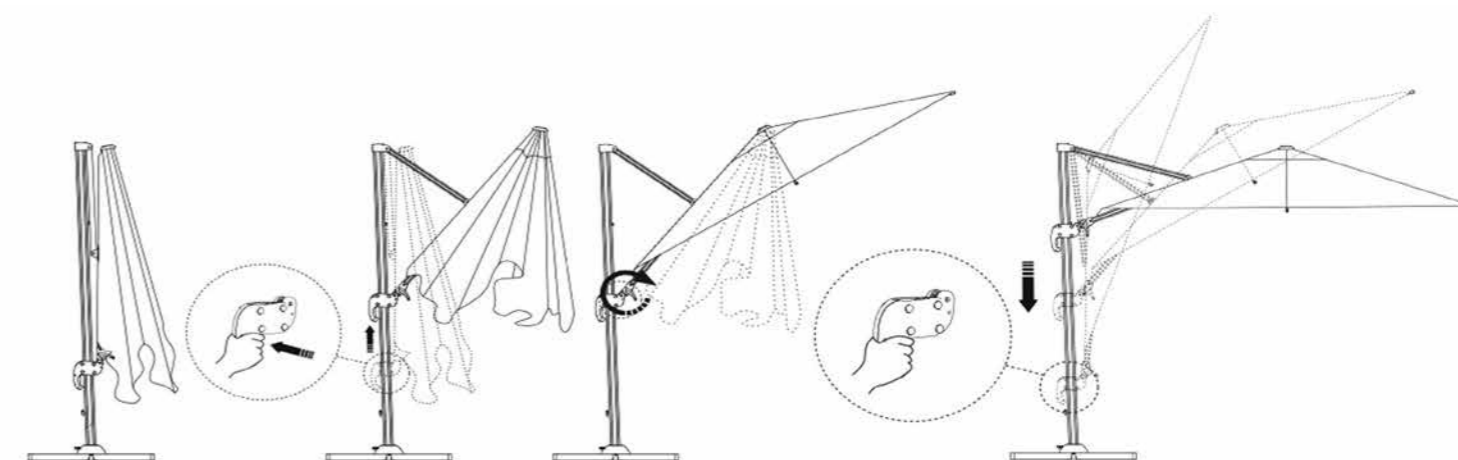
3 mt x 3 mt
 COD. 001470 (4 piastre incluse)

4 mt x 3 mt
 COD. 001680 (4 piastre incluse)

**N.B. piastre di stabilizzazione
 comprese**



Base decentrata



tutto alluminio
 (girevole a 360°, dotato di sistema regolazione inclinazione)



NORMALMENTE IN PRONTA CONSEGNA - PROMO
 (fino ad esaurimento scorte stagionali)

Cover ricovero per ombrellone
 (solo per Florida e Tremiti)
 poliestere 250 gr. impermeabile
 grigio con zip - misure: 256x60
 Art. 1829/4 COD. 0087



Verricello per chiusura e maniglione per regolazione inclinazione



Pedale frizione per la rotazione 180°



Il colore dei teli può leggermente variare da partita a partita



Art. 1829/5

Lario

Sistema **doppio ragno telescopico**
(permette la chiusura sopra i tavoli sottostanti ideale per contract)

4 x 4 mt uso casa / contract

disponibile:
verniciato **antracite** / telo **ecrù**
verniciato **bianco** / telo **bianco**

poliestere resinato 320 gr. antivento - con camino antivento
palo 60 mm.

apertura telescopica - aperto H 300 - chiuso H 360
permette di chiudere l'ombrellone senza spostare i tavoli

compreso base in granigliato Kg. 75 - Ø 60

COD. 00987

NORMALMENTE IN PRONTA CONSEGNA - PROMO
(fino ad esaurimento scorte stagionali)



maniglione sgancio immediato



prodotto artigianale, **uso professionale**

TEMPI IN STAGIONE 40/60 GG.
prodotto custom, necessita di acconto

alluminio con chiusura doppio ragno
apertura/chiusura **super veloce** con asticella,
dimensione massima 6x6 (palo Ø10) 36 mq
realizzabile anche con chiusure laterali a preventivo

telaio in alluminio (eterno per esterni) verniciato: **grigio antracite o bianco**
completo soffietto antivento - apertura ad asticella
stecche angolari rinforzate da stecche in legno inserite al loro interno
tubo pieghevole in acciaio zincato e verniciato di serie.
sistema a doppio ragno che permette la chiusura sopra il tavolo sottostante
(ideale per contract)



Sistema **doppio ragno telescopico**
(permette la chiusura sopra i tavoli sottostanti ideale per contract)




base metallo zincato
con piastra sasso lavato

Acrilico 320 gr.



Ecrù 320 gr. Bianco 320 gr.

Tempotest Parà ombrelloni tinto in massa



Bianco 15 Tortora 926 Grigio 97/15



Bordeaux 73 Verde bosco 5

Art. 1826/9 Partenone

MISURA	PALO	CODICE acrilico gr 320 COLORE ecrù	CODICE acrilico gr 320 COLORE bianco	CODICE Tempotest Parà ombrelloni
Ø 800	Ø 10	008438	008796	009920
450 x 450	Ø 10	006518	006716	007180
500 x 500	Ø 10	006966	007180	007978
550 x 550	Ø 10	007404	007640	008558
600 x 600	Ø 10	008210	008554	009810
400 x 600	Ø 10	006954	007206	008236
500 x 600	Ø 10	007576	007840	008586
500 x 700	Ø 10	008134	008544	009746

NB: aggiungere BASE acciaio zincato verniciato **grigio antracite o bianco**
(per 16 piastre completa di canotto pieghevole per facilitazione innesto ombrellone 107x107)
Art. 1826/11 **PIASTRA LAVATO** (cemento parte superiore sassolini a vista) **blocco 16 pz**

COD. 00960
COD. 00400



i cuscini e gli accessori usati per ambientazione, non disponibili

Bubble

TEMPI DI CONSEGNA 20/30 GG

TOP QUALITY
totalmente manifattura e materiali
MADE IN ITALY

Tutti i tessuti sono completamente sfoderabili e lavabili.
Imbottitura interna in sfere di EPS racchiuse in una fodera
interna di poliestere.

INDOOR | OUTDOOR




VEDI PAGINA DOPO





OTTANIO 32


Cuscinone multiuso **Art. 1210/1**

 MISURE L 140 P 120 H 30	CODICE 00460
---	------------------------



ZAFFERANO 104

Chaise lounge **Art. 1210/3**

 MISURE L 100 P 150 HS 35 HT 170	CODICE 00350
---	------------------------



ANTRACITE 19


Pouf tavolino **Art. 1210/5**

 MISURE L 80 P 80 H 35	CODICE 00280
---	------------------------



LIME 305


Poltrona **Art. 1210/2**

 MISURE L 80 P 95 HS 40 HT 80	CODICE 00460
--	------------------------



GRIGIO TORTORA 233


Poltrona sacco **Art. 1210/4**

 MISURE Ø 90 H 120	CODICE 00420
---	------------------------



MELANGE BEIGE 110

Pouf **Art. 1210/6**

 MISURE L 40 P 40 H 35	CODICE 00195
---	------------------------

ESEMPIO DI COMPOSIZIONE
DIVANO ANGOLARE con Art. 1210/2

NB: LE POLTRONE SONO ACCOSTATE (NON AGGANCIATE)

POUF TAVOLINO Art. 1210/5	POLTRONA Art. 1210/2	POLTRONA Art. 1210/2	POLTRONA Art. 1210/2
	POLTRONA Art. 1210/2		
		POUF TAVOLINO Art. 1210/5	



VINACCIA 09




MELANGE BLU 16




BIANCO LINO 218

Letino **Art. 1210/7**

 MISURE L 70 P 200 H 80	CODICE 00890
--	------------------------

campionando 4 pezzi
mazzetta tessuti omaggio



SPIGATO AZZURRO
dis.1539 col.01




SPIGATO BEIGE
dis.1539 col.07

Tessuto OUTDOOR


tessuto TECNICO PP 100%




MELANGE BEIGE
dis.1537 col.08



MELANGE ROSA
dis.1537 col.13



MELANGE VERDE
dis.1537 col.11



MELANGE AZZURRO
dis.1537 col.01



MELANGE BLU
dis.1537 col.02

Tessuto INDOOR

COTONE RIGENERATO 100% GRS

Nessun utilizzo di prodotti chimici o tintoria
Riutilizzo delle materie prime come il cotone

9 COLORI

OTTANIO 32 - LIME 305 - ZAFFERANO 104
GRIGIO TORTORA 233 - ANTRACITE 19
MELANGE BEIGE 110 - VINACCIA 09
MELANGE BLU 16 - BIANCO LINO 218



i prodotti sono composti da **doppio sacco** di stoffa estetica e all'interno un sacco tecnico contenente le sfere di EPS ad alta densità



Art. 823
Danny the Dog

Art. 822
Poli-Pino

Sgabelli per esterno
RICARICABILI
vedi pag. 130



Art. 1800
Serie Lighting

TEMPI DI CONSEGNA 30 GG - NO PROMO
ALIMENTAZIONE A CAVO CON NORMATIVE CERTIFICATE PER OUTDOOR

Per forniture verrà richiesto un acconto per procedere alla produzione



Kit luce per esterno
già installato
con cavo



Cubi Light utilizzabili come sedute da esterno
Art. 1800/1.2706 **40 x 40 H 40** COD. 00396
Art. 1800/1.2709 **50 x 50 H 50** COD. 00487
Art. 1800/1.2756 **100 x 40 H 40** COD. 00780 Panchetta da esterno




Vasi Light con canale di scolo
Art. 1800/3.2742 **40 x 40 H 70** COD. 00654
Art. 1800/3.2746 **80 x 30 H 70** COD. 00828
Art. 1800/3.2702 **100 x 40 H 70** COD. 00972

Art. 1800/12 **Stone - T**
TEMPI DI CONSEGNA 30 GG - NO PROMO
tavolino contenitore Ø 77 x H 33
bianco C2 - (fuxia eliminato) COD. 00566 compreso top
colori top: bianco C2
colorati non idonei esposizione raggi solari: tortora G9 - nero perla 87



Art. 1800/10 **Stone - P**
TEMPI DI CONSEGNA 30 GG - NO PROMO
poltrona L 92 x P 86 x HT 65 - HS 39
bianco C2 - (fuxia eliminato) COD. 00640
neutro 98 compreso kit luce COD. 00770

Per forniture verrà richiesto un acconto per procedere alla produzione





COLORI HPL 12 mm corpo nero




GRAFITE



LAVAGNA



PIETRA KASPIO



ARDESIA



ROVERE NODATO
corpo marrone

COLORI HPL 12 mm full color



ONICE PERLA 3520
ker



MARMO BIANCO
LISCIO 5547 opaco



CARRARA GOLD

Art. 1720

Mikonos

TEMPI DI CONSEGNA 30 GG.

BASE **ALLUMINIO** VERNICIATA: BIANCA - NERA - BRONZO
MISURA 200 x 100 ellittico - H 76

PIANO HPL STRATIFICATO 12 MM COLORI VEDI LATO

BORDO **FULL COLOR** COD. 002270

BORDO **CORPO NERO** COD. 001790



solo base - piano cliente COD. 00970
ingombro terra 130x70 - H71
TOTALMENTE ALLUMINIO

NELLA FOTO piano ONICE PERLA full color
e Art. 1823/1 Poltroncina Nice vedi pag. 290-293

INDOOR | OUTDOOR





Art. 661 **Sting**

ESTRUSO D'ALLUMINIO

MISURE: 130 x 80

COLORI STRUTTURA: **bianca - nera**

SOLO STRUTTURA piano cliente

CON PIANO ceramica opaca: **bianco statuario - nero venato**

CON PIANO HPL 12 MM corpo nero

COD. 00520 NORMALMENTE IN PRONTA CONSEGNA*

COD. 00870 NORMALMENTE IN PRONTA CONSEGNA*

COD. 00940 TEMPI 30 GG.

MISURE: 160 x 90

COLORI STRUTTURA: **bianca - nera**

SOLO STRUTTURA piano cliente

CON PIANO ceramica opaca: **bianco statuario - nero venato**

CON PIANO HPL 12 MM corpo nero

COD. 00590 NORMALMENTE IN PRONTA CONSEGNA*

COD. 00960 NORMALMENTE IN PRONTA CONSEGNA*

COD. 001160 TEMPI 30 GG.

MISURE: 200 x 100

COLORI STRUTTURA: **bianca - nera**

SOLO STRUTTURA piano cliente

CON PIANO ceramica opaca: **bianco statuario - nero venato**

CON PIANO HPL 12 MM corpo nero

COD. 00680 NORMALMENTE IN PRONTA CONSEGNA*

COD. 001090 NORMALMENTE IN PRONTA CONSEGNA*

COD. 001470 TEMPI 30 GG.

* DISPONIBILI DA APRILE 2025


COLORI HPL 12 mm



GRAFITE




LAVAGNA



ARDESIA



PIETRA KASPIO



ROVERE NODATO
corpo marrone





Poltroncina impilabile
senza cuscino

Art. 1794/1 QD

Acapulco COD. 00167

L 60 | P 51 | HS 45 | HT 85

RIVESTIMENTO WICKER
bianca

accessorio cuscino moka **COD. 0029**



Poltroncina impilabile
senza cuscino

Art. 1794/2 TD

Greenfield COD. 00187

L 57 | P 60 | HS 45 | HT 80

RIVESTIMENTO WICKER
bianca

accessorio cuscino moka **COD. 0029**

Tavolo Art. 1795/12 **Wicker Table**

200 x 100 bianco/vetro trasparente

COD. 00890

200 x 100 bianco/vetro bianco

COD. 00795

H 74

NORMALMENTE IN PRONTA CONSEGNA
(fino ad esaurimento scorte stagionali)



(struttura in alluminio ricoperta di fibra di polipropilene
intrecciata a mano completamente per esterno)



Art. 1118 **Alluminium Table**

Struttura e piano totalmente in alluminio

MISURE: 180 x 100 telescopico 240

COD. 001460

COLORI: **bianco - tortora fango - antracite**

MISURE: 220 x 100 telescopico 300 bianco

COD. 001780

COLORI: **bianco - tortora fango**

poltroncina impilabile **Café de Paris**

intreccio corda piatta **tortora**
struttura metallo zincato **antracite**

Art. **1823/15**

L 60 | P 55 | HS 45 | HT 79 | HB 67
scatole da 4

COD. 00236





Art. 1118 **Alluminium Table**

Struttura e piano totalmente in alluminio

MISURE: 180 x 100 telescopico 240
 COLORI: **bianco - tortora fango - antracite**

COD. 001460

MISURE: 220 x 100 telescopico 300 bianco
 COLORI: **bianco - tortora fango**

COD. 001780

Art. 1116 **Alluminia Chair**

MISURE
 L 55 | P 58 | HS 45 | HT 86 | HB 64



IMPILABILE

struttura alluminio v. **bianca** / textilene **tortora** **COD.** 00159
 struttura alluminio v. **antracite** / textilene **antracite** **COD.** 00159

NORMALMENTE IN PRONTA CONSEGNA
 (fino ad esaurimento scorte stagionali)



Poltroncina
Art. 1126 **Atlantica** COD. 00156
NORMALMENTE IN PRONTA CONSEGNA

Struttura Polipropilene/Seduta rete Textilene High Quality:
bianco - tortora (tonalità leggermente diversa dal tavolo) - **antracite/retina nera**



Tavolo
Art. **1120/7**
NORMALMENTE IN PRONTA CONSEGNA

Struttura alluminio
Piano polipropilene scatoato RAIN TOP:
bianco - tortora - antracite

85 x 140 telescopico 210 COD. 001190
100 x 210 telescopico 280 COD. 001390

Poltroncina impilabile
Art. **1120/3 PR** COD. 00156
TEMPI IN STAGIONE 30/40 GG.
L 61 | P 59 | HS 46 | HT 80 | HB 69
Polipropilene: **bianco - tortora - antracite**



mod. **Boreale**
Art. **1250/5P** Poltroncina impilabile COD. 00118
Art. **1250/5S** Sedia impilabile COD. 00109
STRUTTURA polipropilene: **bianco - tortora - antracite - celeste**



Art. 1120/8 **Lepanto**
Tavolo telescopico 160 x 100 aperto 220 COD. 00790
STRUTTURA alluminio / PIANO polipropilene RAIN TOP:
bianco - tortora - antracite
pedini regolabili - allunga alloggiata sottopiano

Tavolo allungabile
Art. 1120/6 **Lauro** **NORMALMENTE IN PRONTA CONSEGNA**
(fino ad esaurimento scorte stagionali)

140 x 100 aperto 210 COD. 00990
210 x 100 aperto 280 COD. 001280
STRUTTURA completamente alluminio **bianco**
PIANO polipropilene RAIN TOP **tortora**

Art. 1120/2 **Laura** COD. 00129
Poltroncina impilabile
POLIPROPILENE:
struttura **bianco** | sedile e schienale **tortora**





Poltroncina Art. 1126 **Atlantica** pag. 266

Art. 1844 **Vespucci**


Tavolo **alluminio** allungabile
101x202 aperto 263 | H 76

verniciatura per esterno **antracite**
piano listelli **teak massello**

COD. 001870

allunga automatica
(tirando il piano si apre e si chiude da solo)

NORMALMENTE IN PRONTA CONSEGNA
(fino ad esaurimento scorte stagionali)
DISPONIBILE DA MARZO 2025



Poltroncina Art. 1846 **Calipso** pag. 190





Art. 1842 **Malibù**

Tavolo **alluminio** fisso
220x100 | H 76
verniciatura per esterno **antracite**
piano **teak massello**

COD. 001780

NORMALMENTE IN PRONTA CONSEGNA
(fino ad esaurimento scorte stagionali)
DISPONIBILE DA MARZO 2025

Poltroncina
Art. 1823/1 **Nice Brown**

intreccio corda poliestere interno gomma
cuscineria gomma idrofuga / tessuto acrilico **BROWN**
struttura alluminio verniciata **ANTRACITE**

L 57 | P 63 | HS 45 | HT 76 | HB 67 **COD.** 00337
pile da 10 pz., **IMBALLO** speciale 1/6 € 10,00 netti



Art. 1848 **Playa**

Sedia regista **alluminio** chiudibile - Imballo 2 pz.
verniciatura per esterno **antracite** **COD.** 00148
retina textilene **nera**
bracciolini in vero teak

NORMALMENTE IN PRONTA CONSEGNA
(fino ad esaurimento scorte stagionali)
DISPONIBILE DA MARZO 2025





bracciolini in vero teak



Art. 1848 **Playa**

Sedia regista **alluminio** chiudibile - Imballo 2 pz.
L 52 | P 54 | HS 47 | HT 79 | HB 60
verniciatura per esterno **antracite**
retina textilene **nera**
bracciolini in vero teak

COD. 00148

NORMALMENTE IN PRONTA CONSEGNA
(fino ad esaurimento scorte stagionali)
DISPONIBILE DA MARZO 2025



Art. 1846 **Calipso**

Poltroncina **alluminio** impilabile
L 55 | P 64 | HS 46 | HT 87 | HB 64
verniciatura per esterno **antracite**
retina textilene **antracite**

COD. 00138

NORMALMENTE IN PRONTA CONSEGNA
(fino ad esaurimento scorte stagionali)
DISPONIBILE DA MARZO 2025



Art. 1821/12 **Real Table**

NORMALMENTE IN PRONTA CONSEGNA - PROMO

VERO MASSELLO DI TEAK INDONESIA CON FINITURA OLIO NATURALE

MISURE: Ø 150 (8 persone) | H 75 **COD.** 001880

MISURE: Ø 180 (10 persone) | H 75 **COD.** 002260

Art. 1821/1 **Poltrona Teak**

poltrona schienale regolabile, chiudibile,
cuscino ecrù idrorepellente

COD. 00540

NORMALMENTE IN PRONTA CONSEGNA
(fino ad esaurimento scorte stagionali)



portavivande girevole



Art. 1820/1 **Resort Chair**

NORMALMENTE IN PRONTA CONSEGNA - PROMO

STRUTTURA BANANO
SEDILE CUSCINO ecrù **COD.** 00208

MISURE: L 47 | P 52 | HS 51 | HT 101



Art. 1821/9 **Amalfi**

180 x 110 aperto 240 (prolunga centrale a libro) **COD.** 001690

Art. 1821/1 **Poltrona Teak**

poltrona schienale regolabile, chiudibile, cuscino ecru idrorepellente **COD.** 00540

NORMALMENTE IN PRONTA CONSEGNA
(fino ad esaurimento scorte stagionali)



IL FASCINO DEL VERO TEAK ORIGINALE INDONESIA... PREGIATO ED ETERNO

Note: il teak è un'essenza tropicale giungendo in Europa con clima diverso tende a seccarsi, potrebbero comparire in superficie tracce bianche di resina secca. Per ravvivare e conservare l'immagine unica di questa essenza, basta trattarla con l'apposito olio per dare e conservare freschezza, lucentezza e protezione. Consigliabile inizio e fine stagione.

NORMALMENTE IN PRONTA CONSEGNA
(fino ad esaurimento scorte stagionali)

Art. 1821/7 **Lipari**

120 x 90 aperto 180 (prolunga centrale a libro) **COD.** 001260



Poltroncina Art. 1823/1 Nice-P
pag. 188



Art. 1821/3 **Folding Chair**

IMBALLO 2 PZ. TAX
Cuscinetto ecru idrorepellente **COD.** 00195



Art. 1821/15 **Real Bed**

Misure 200x70 schienale regolabile, tettuccio parasole **COD. 00990**

NORMALMENTE IN PRONTA CONSEGNA
(fino ad esaurimento scorte stagionali)

IL FASCINO DEL VERO TEAK ORIGINALE INDONESIA... PREGIATO ED ETERNO

Note: il teak è un'essenza tropicale giungendo in Europa con clima diverso tende a seccarsi, potrebbero comparire in superficie tracce bianche di resina secca. Per ravvivare e conservare l'immagine unica di questa essenza, basta trattarla con l'apposito olio per dare e conservare freschezza, lucentezza e protezione. Consigliabile inizio e fine stagione.



ripiano laterale estraibile, cuscino ecrù idrorepellente



Art. 1821/14 **Real Chaise Lounge**

Schienale regolabile, chiudibile, cuscino ecrù idrorepellente **COD. 00595**

Art. 1795/14 **Sun Bed**

L 203 | P 70 | HS 35
WICKER: moka-bianco **COD. 00590**
essendo il materiale morbido non è previsto il cuscino

NORMALMENTE IN PRONTA CONSEGNA
(fino ad esaurimento scorte stagionali)

(struttura in alluminio ricoperta di fibra di polipropilene intrecciata a mano completamente per esterno)





Art. 1820/9 **Croco Sofà**

1820/9 P poltrona L 84 | P 87 COD. 00790
 1820/9 D2 divano 2p L 164 | P 87 COD. 001690
 1820/9 D3 divano 3p L 195 | P 87 COD. 001990
 1820/9 T tavolino L 130 | P 60 | H 35 COD. 00460

LINEA RESORT ETNICO

(INTRECCIO DI BANANO* NATURALE)

*non resistente agli agenti atmosferici, specialmente alla pioggia

NORMALMENTE IN PRONTA CONSEGNA
 (fino ad esaurimento scorte stagionali)

Art. 1820/5 **Clito Mini Sofà**

1820/5 P poltrona L 75 | P 78 COD. 00520
 1820/5 D divanetto L 125 | P 78 COD. 00870
 1820/5 T tavolino L 85 | P 45 | H 40 COD. 00290



Art. 1820/12 **Chaise Lounge**

completa di cuscinetto 148 x 60 COD. 00390

Art. 1820/4 **Resort Specchio**

cornice bamboo
 120 x 80 COD. 00160



Art. 1820/1 **Resort Chair**

NORMALMENTE IN PRONTA CONSEGNA - PROMO

STRUTTURA BANANO
 SEDILE CUSCINO **ecrù** COD. 00208


MISURE: L 47 | P 52 | HS 51 | HT 101



Serie **Taormina Marsala**

intreccio corda poliestere
cuscineria gomma idrofuga / tessuto acrilico
struttura alluminio verniciata

NORMALMENTE IN PRONTA CONSEGNA
(fino ad esaurimento scorte stagionali)
DISPONIBILE DA MARZO 2025



IMPILABILE

Poltrona
Art. 1823/51

L 80 | P 79 | HT 75 COD. 00790


Divano 3 posti (2 cuscini)
Art. 1823/52

L 160 | P 79 | HT 75 COD. 001340

Tavolino

Art. 1823/53 **Corinto Marsala**
100 x 70 | H 34 COD. 00390




IMPILABILE



Poltroncina da tavolo
 Art. 1823/40
 L 57 | P 59 | HS 45 | HT 76 | HB 72
 pile da 12 **COD. 00360**



Poltrona
 Art. 1823/41
 L 80 | P 79 | HT 75 **COD. 00790**

Tavolino
 Art. 1823/43 **Corinto White**
 100 x 70 | H 34 **COD. 00390**

Divano 3 posti (2 cuscini)
 Art. 1823/42
 L 160 | P 79 | HT 75 **COD. 001340**

Serie **Taormina Bianco**

intreccio corda poliestere
 cuscineria gomma idrofuga / tessuto acrilico **GRIGIO**
 struttura alluminio verniciata **BIANCA**

NORMALMENTE IN PRONTA CONSEGNA
 (fino ad esaurimento scorte stagionali)



bracciolini in vero teak

Art. 1840

Set **Maui** bianco

Solo SET COMPLETO

COD. 002390

composto da:

divano + 2 poltrone + tavolino

Struttura alluminio verniciata:

BIANCO - ANTRACITE vedi pag. dopo

Cuscini stoffa per esterni **GRIGIA**

Bracciolini vero teak



NORMALMENTE IN PRONTA CONSEGNA
(fino ad esaurimento scorte stagionali)
DISPONIBILE DA MARZO 2025



Art. 1840
Set **Maui** antracite vedi pag. prima

bracciolini in vero teak



Set OLYMPUS

SOLO SET COMPLETO COMPOSTO DA:
SOFÀ 2/3 POSTI + 2 POLTRONE + 1 TAVOLINO

ANTRACITE / CUSCINI GRIGI

NORMALMENTE IN PRONTA CONSEGNA
(fino ad esaurimento scorte stagionali)

set sofà 2 posti
Art. 1822/2 **Set Olympus 2P**

DIVANO L 137 | P 80 | H 71
POLTRONA L 76 | P 80 | H 71
TAVOLINO L 90 | P 55 | H 36

COD. 003960

set sofà 3 posti
Art. 1822/3 **Set Olympus 3P**

DIVANO L 178 | P 80 | H 71
POLTRONA L 76 | P 80 | H 71
TAVOLINO L 90 | P 55 | H 36

COD. 004190



Divano 3 posti (2 cuscini)

Art. 1823/**30 Solaris** divano

L 165 | P 79 | HT 70

COD. 001470

Poltrona

Art. 1823/**31 Solaris** poltrona

L 80 | P 79 | HT 70

COD. 00790

Tavolino

Art. 1823/**32 Corinto Black**

verniciato **nero**

55 x 45 | H 40

COD. 00190

70 x 56 | H 37

COD. 00280

100 x 70 | H 34

COD. 00390



Solaris Sofà

intreccio corda poliestere interno gomma
cuscineria gomma idrofuga / tessuto acrilico **ANTRACITE**
struttura alluminio verniciata **NERA**

NORMALMENTE IN PRONTA CONSEGNA
(fino ad esaurimento scorte stagionali)



Vedi pag 223





Divano 3 posti (2 cuscini)

Art. 1823/4 **Nice** divano

L 165 | P 79 | HT 70

COD. 001490

Poltrona

Art. 1823/3 **Nice** poltrona

L 80 | P 79 | HT 70

COD. 00840

Imballo 2 pz. | Imballo singolo + € 20,00 netti

Tavolino rettangolare

alluminio

Art. 1823/5 **Nice** tavolino

L 110 | P 60 | H 42

COD. 00340

Nice Sofà

intreccio corda poliestere interno gomma
cuscineria gomma idrofuga / tessuto acrilico **BROWN**
struttura alluminio verniciata **ANTRACITE**

NORMALMENTE IN PRONTA CONSEGNA

(fino ad esaurimento scorte stagionali)



Vedi pag 222



Tavolino

Art. 1823/20 **Corinto Antracite**

verniciato **antracite**

70 x 56 | H 37

100 x 70 | H 34

COD. 00280

COD. 00390





Cobb

Base / seduta tessuto per esterni **GRIGIO**
rete **ANTRACITE** - cuscini come foto
gomma idrofuga per esterni / struttura alluminio

NORMALMENTE IN PRONTA CONSEGNA
(fino ad esaurimento scorte stagionali)

Poltrona

Art. 1824/5 **Cobb poltrona**
L 103 | P 82 | HS 42 | HT 92

COD. 001360

Divanetto

Art. 1824/6 **Cobb divano**
L 158 | P 101 | HS 42 | HT 92

COD. 002140



Tavolino

Art. 1823/20 **Corinto Antracite**
verniciato **antracite**
70 x 56 | H 37
100 x 70 | H 34

COD. 00280
COD. 00390



Couch tortora

stoffa per esterni:
TORTORA intreccio tortora
GRIGIO intreccio antracite (vedi pag. dopo)
 gomma idrofuga per esterni / struttura alluminio

NORMALMENTE IN PRONTA CONSEGNA
 (fino ad esaurimento scorte stagionali)



Lettino
 Art. 1824/15 **Couch Bed**
 L 190 | P 82 | HT 36 **COD. 001760**

Poltrona
 Art. 1824/10 **Couch poltrona**
 L 86 | P 83 | HT 71 **COD. 001295**

Divanetto
 Art. 1824/11 **Couch divano**
 L 151 | P 83 | HT 72 **COD. 001980**

Tavolino
 Art. 1824/13 **Couch tavolino**
 L 66 | P 66 | H 38 **COD. 00590**

Piano alluminio verniciato:
TORTORA intreccio tortora
GRIGIO intreccio antracite (vedi pag. dopo)





Poltrona

Art. 1824/10 **Couch** poltrona
L 86 | P 83 | HT 71

COD. 001295

Divanetto

Art. 1824/11 **Couch** divano
L 151 | P 83 | HT 72

COD. 001980

Tavolino

Art. 1824/13 **Couch** tavolino
L 66 | P 66 | H 38

COD. 00590

Piano alluminio verniciato:

GRIGIO intreccio antracite

TORTORA intreccio tortora (vedi pag. prima)



Couch grigio

stoffa per esterni:

GRIGIO intreccio antracite

TORTORA intreccio tortora (vedi pag. prima)

gomma idrofuga per esterni / struttura alluminio

NORMALMENTE IN PRONTA CONSEGNA

(fino ad esaurimento scorte stagionali)



Tavolino

Art. 1823/20 **Corinto Antracite**
verniciato **antracite**

70 x 56 | H 37

COD. 00280

100 x 70 | H 34

COD. 00390



Couch Bed

stoffa per esterni:

GRIGIO intreccio antracite

TORTORA intreccio tortora

gomma idrofuga per esterni / struttura alluminio

NORMALMENTE IN PRONTA CONSEGNA

(fino ad esaurimento scorte stagionali)

Lettino

Art. 1824/**15 Couch Bed**

L 190 | P 82 | HT 36

COD. 001760



Lettino

Art. 1823/12 **Nice Bed**
L 200 | P 70 | HT 37/93

COD. 001290

intreccio corda poliestere interno gomma
cuscineria gomma idrofuga | tessuto acrilico **BROWN**
struttura alluminio verniciata **ANTRACITE**

NORMALMENTE IN PRONTA CONSEGNA
(fino ad esaurimento scorte stagionali)



Tavolino
Art. 1823/20 **Corinto Antracite**
verniciato **antracite**
70 x 56 | H 37 **COD.** 00280
100 x 70 | H 34 **COD.** 00390



Lettino

Art. 1823/35 **Solaris Bed**
L 200 | P 70 | HT 37/93 **COD.** 001290
schienale 4 posizioni

NORMALMENTE IN PRONTA CONSEGNA
(fino ad esaurimento scorte stagionali)

intreccio corda poliestere interno gomma
cuscineria gomma idrofuga | tessuto acrilico **ANTRACITE**
struttura alluminio verniciata **NERA**

Tavolino

Art. 1823/32 **Corinto Black**

verniciato **nero**
55 x 45 | H 40 **COD.** 00190
70 x 56 | H 37 **COD.** 00280
100 x 70 | H 34 **COD.** 00390





Lettino

Art. 1824/**18 Plano**

L 203 | P 90 | HS 38 | HT 60
schienale 4 posizioni

COD. 001480

struttura in alluminio verniciata **ANTRACITE**
con gomma drenante Fast Dry Foam,
rivestimento tessuto Sumbrella® **GRIGIO CIELO**

NORMALMENTE IN PRONTA CONSEGNA
(fino ad esaurimento scorte stagionali)



Tavolino

Art. 1823/**20 Corinto Antracite**

verniciato **antracite**

70 x 56 | H 37

100 x 70 | H 34

COD. 00280

COD. 00390





Letto a baldacchino

Art. 1028/1 **Double Bed**

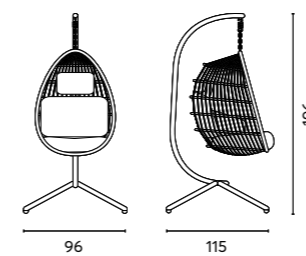
L 205 | P 186 | HT 200
schienale multiposizioni

struttura in alluminio verniciata **BIANCA**
cuscino in PVC colore **GRIGIO CHIARO**
tende in poliestere grigio chiaro
tetto in textilene bianco

COD. 003360

**NORMALMENTE IN PRONTA
CONSEGNA**

(fino ad esaurimento scorte stagionali)



Poltrona sospesa

Art. 1028/2 **Cocoon**

COD. 00590

cuscino in poliestere **GRIGIO CHIARO**
supporto metallo antracite
intrecciato in corda colore grigio chiaro

NORMALMENTE IN PRONTA CONSEGNA

(fino ad esaurimento scorte stagionali)





lettino OCEANO

PRODOTTO TOP QUALITY

Lettino impilabile Art. 1124
struttura polipropilene / textilene:
bianco - tortora - antracite/retina nera

COD. 00358

Misure 68 x 193
Schienale reclinabile 5 posizioni
Piedini antiscivolo (parte anteriore) + **rotelline** (parte posteriore)

BANCALE DA 18 pz.
Apertura imballo 1/6 pz. + € 20,00 netto
Apertura imballo 7/17 pz. + € 10,00 netto

NORMALMENTE IN PRONTA CONSEGNA



con retina top quality

Serge Ferrari
group

Tavolino multiuso Art. 1125
struttura polipropilene:
bianco - tortora - antracite

COD. 0088

Misure L 45 | P 45 | HT 45
IMBALLO 1 PZ.





schienale reclinabile 2 posizioni



pulsanti per regolazione



Art. 1786/**DN Poltrona Dondolo** COD. 00360

misure: L 72 | P 91 | H 119 - **schienale reclinabile 2 posizioni**
Imballo 4 pz. monocolore - apertura imballo € 20,00 netti

Art. 1786/**PO Poltrona Fissa (senza dondolo)** COD. 00270

misure: L 72 | P 81 | H 113 - **schienale reclinabile 2 posizioni**
Imballo 4 pz. monocolore - apertura imballo € 20,00 netti

Art. 1786/**PU Cuscino per esterno in tessuto** COD. 00260

colori: **rosa - celeste - verdino** | Imballo 1 pz.

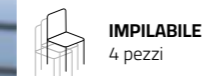
Art. 1786/**PG Poggiapiedi** COD. 0095

misure: L 49 | P 42 | H 44
Imballo 4 pz. monocolore - apertura imballo € 10,00 netti



struttura polipropilene colori:
tortora - antracite - verde oliva

TEMPI 30 GG.



Art. 1782 **Spiaggina Lounge** COD. 00238

misure: L 62 | P 90 | H 99
Imballo 4 pz. monocolore - apertura imballo € 20,00 netti


struttura polipropilene colori:
senape - corallo - tortora - antracite

Art. 1251/**1 Tavolino Three** COD. 00138

misure: Ø 60 | H 40
Imballo 1 pz.
polipropilene colori: **tortora - antracite**

TEMPI 20/30 GG.





Art. **1793** SALOTTINO LOUNGE DESIGN - IMPILABILE

POLIPROPILENE: **BIANCO - ANTRACITE - TORTORA**

POLTRONCINA LOUNGE Art. **1793/1** **COD.** 00190
 misure: L 67 | P 71 | HS 41 | HT 87

ACCESSORIO cuscinetto seduta, spessore 7 cm tessuto grigio **COD.** 0098
 IMBALLO N. 4 pz. - Imballo speciale 1/3 pz. + € 10,00 netto

DIVANETTO Art. **1793/2** **COD.** 00298
 misure: L 116 | P 70 | HS 41 | HT 87

ACCESSORIO cuscinetto seduta, spessore 7 cm tessuto grigio **COD.** 00178
 IMBALLO N. 1 pz.

TAVOLINO Art. **1793/3** **COD.** 00170
 misure: L 100 | P 60 | H 40
 IMBALLO N. 1 pz.

TEMPI IN STAGIONE 20/30 GG.



Art. **1260** POLTRONCINA LOUNGE DESIGN - IMPILABILE

POLIPROPILENE: **BIANCO - ANTRACITE - GERANIO - LIME - VERDE OLIVA**

POLTRONCINA LOUNGE Art. **1260/1** **COD.** 00196
 misure: L 67 | P 71 | HS 41 | HT 87

IMBALLO N. 4 pz. - Imballo speciale 1/3 pz. + € 10,00 netto

ACCESSORIO cuscino sedile/schienale, tessuto color lino **COD.** 00136

TAVOLINO Art. **1260/3** **COD.** 00108
 misure: Ø 50 | H 40

IMBALLO N. 4 pz. - Imballo speciale 1/3 pz. + € 10,00 netto

TEMPI IN STAGIONE 20/30 GG.





Art. 1797/8 Set **Miami**

POLIPROPILENE EFFETTO WICKER ANTRACITE COD. 00540
cuscini compresi

1 DIVANETTO - L 131 | P 58 | H 79
2 POLTRONE - L 75 | P 58 | H 79
1 TAVOLINO - L 70 | P 48 | H 37
non acquistabili singolarmente

NORMALMENTE IN PRONTA CONSEGNA
(fino ad esaurimento scorte stagionali)



Art. 1797/4 Set **Lubecca**

POLIPROPILENE ANTRACITE/GRIGIO COD. 00540

cuscini compresi

1 DIVANETTO - L 119 | P 68 | H 76
2 POLTRONE - L 68 | P 68 | H 76
1 TAVOLINO - L 80 | P 50 | H 45
non acquistabili singolarmente

NORMALMENTE IN PRONTA CONSEGNA
(fino ad esaurimento scorte stagionali)



Art. 1797/6 Set **Portocervo**

POLIPROPILENE BIANCO / CUSCINERIA TORTORA COD. 001130

Composto da:
1 DIVANETTO - L 128 | P 67 | H 80
2 POLTRONE - L 67 | P 67 | H 80
1 TAVOLINO - L 62 | P 62 | H 40

NORMALMENTE IN PRONTA CONSEGNA
(fino ad esaurimento scorte stagionali)



vassoio asportabile

Tavolino / scaletta multiuso

Art. **1120/16**

L 44 | P 40 | H 39

bianco - tortora - antracite COD. 0098

Pratico e robusto, ideale come rialzo
in cucina per raggiungere i pensili più alti

imballo 4 pz. (Imballo speciale 1/3 + € 5,00 netti)

NORMALMENTE IN PRONTA CONSEGNA

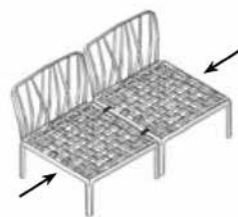


Art. **1784**
Sofà componibile

POLIPROPILENE: **BIANCO - TORTORA - ANTRACITE - VERDE**

TESSUTO E GOMMA PER ESTERNI:
ROSA QUARZO - GRIGIO ----- SUMBRELLA: **VERDINO - VERDONE**

TEMPI IN STAGIONE 40/50 GG.



H seduta 47



cuscino schienale (HT 88)

P 78 | L 70 | 5 per bracciolo

ROSA QUARZO GRIGIO	SUMBRELLA VERDINO VERDONE	
COD. 00790	COD. 00890	POLTRONA 2 BRACCIOLI CON CUSCINI SEDUTA/SCHIENALE
COD. 00610	COD. 00750	ELEMENTO SEDUTA CON CUSCINI SEDUTA/SCHIENALE
COD. 0090	COD. 0090	ELEMENTO BRACCIOLO
COD. 00790	COD. 00990	ELEMENTO ANGOLO CON CUSCINI SEDUTA/SCHIENALE
COD. 00240	COD. 00240	TAVOLINO COFFEE TABLE (piano in polipropilene) L 70 P 70 H 33
COD. 00370	COD. 00470	POUF CON CUSCINO SEDUTA
COD. 0090	COD. 00120	CUSCINETTI VOLANTI
COD. 002750	COD. 003270	CHAISE LONGUE 2 POSTI CON BALDACCHINO: come foto, escluso tavolino laterale COD. 00240 composto da: 2 elementi seduta + 2 braccioli + 2 pouf con cuscino + 2 cuscini poggiatesta + baldacchino INGOMBRO: L 165 P 163 H 188
COD. 003450	COD. 004210	LETTINO 2 POSTI CON BALDACCHINO: composto da: 2 elementi seduta + 2 braccioli + 4 pouf con cuscino + 2 cuscini poggiatesta + baldacchino INGOMBRO: L165 - P233 - H188
COD. 0080	COD. 0090	CUSCINETTO POGGIARENI



Basi **Troll**

ALLUMINIO
(con zavorra e piedini regolabili)
verniciata **NERO**

fissa H 73 Art. 1740/1 **COD.** 00127
fissa H 109 Art.1740/2 **COD.** 00139

chiudibile bassa H 73 Art. 1750/1 **COD.** 00147
chiudibile alta H 108 Art. 1750/2 **COD.** 00159

NORMALMENTE IN PRONTA CONSEGNA

NB: aggiungere piano, vedi HPL
pag. 245/247

adatte per zone marine,
spiagge, ecc.



MECCANISMO CHIUSURA TOP QUALITY

BASI per OUTDOOR



BASI per **OUTDOOR**



adatte per zone marine,
spiagge, ecc.

Basi **Nettuno**

ALLUMINIO

colori: **bianco - antracite**


chiudibile bassa H 73 Art. 1411.5070/BP COD. 00228
chiudibile alta H 109 Art. 1411.5075/AP COD. 00279

NORMALMENTE IN PRONTA CONSEGNA

NB: aggiungere piano, vedi HPL
pag. 245/247



Base **mod. RIMINI** ALLUMINIO PER ZONE SALINE O ALTO TASSO DI UMIDITÀ





Base in acciaio verniciato (zavorra), con cover alluminio
Tubo 8x8 in alluminio verniciato

H 72 Art. 1760 COD. 00139
40x40 | H72 verniciata nera
per piani max 90x90

H 108 Art. 1762 COD. 00169
40x40 | H72 verniciata nera
per piani max 70x70

NORMALMENTE IN PRONTA CONSEGNA



 spessore 10 mm

Piani **HPL** pag. 245/247



Art. 1779 **Base Croce**

Base a croce 55x55 in ghisa verniciata
colonna quadra 5x5 in acciaio zincato
Il tutto verniciato per esterno
completo di piedini regolabili

disponibile nei colori: **bianco - antracite**

Art. **1779 /1** H73 per piani max 80x80 **COD. 00158**
Art. **1779 /2** H109 per piani max 70x70 **COD. 00186**

NORMALMENTE IN PRONTA CONSEGNA

BASI per OUTDOOR



Mosaico basi per esterno **USO DEHOR**

non adatte per ambienti estremamente umidi, zone saline, spiagge (vedi base mod. Rimini) da pag. 300 a 311



Art. 1032 **Piatta nera** Art. 1032 **Piatta bianca** Art. 1031 **Piramide** Art. 1046 **Como** Art. 1052 **Impero** Art. 1043 **Bistrot**




Base Art. 1053 **Spritz** **COD. 00108**

NORMALMENTE IN PRONTA CONSEGNA

metallo verniciato **nero**

per piani max 60x60 - Ø60
uso bar/gelateria

NO ristorazione



spessore 10 mm

Piani HPL pag. 245/247

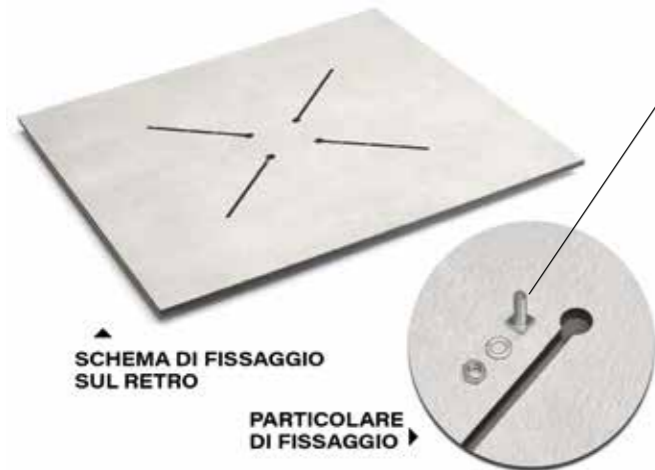


Piani Art. 1051 HPL stratificato **espressi** INDOOR / OUTDOOR

 spessore 10 mm, bordo dritto, **con attacco universale**

Sistema di fissaggio universale

Possibilità di applicazione a tutte le basi



VITERIA
SPECIALE
INCLUSA

misure e colori tassativamente fissi

CONSEGNATI SU BANCALE REGGIATO

DALLE MISURE INDICATE MANCA 1 CM PER LATO

colori non compatibili con
Art. 1058 i su misura

NORMALMENTE IN PRONTA CONSEGNA

NEWS pietra gold



rovere nodato MAH
70x70 COD. 00169*
80x80 COD. 00188*



corten CRT
70x70 COD. 00169*
80x80 COD. 00188*



marmo nero THT
70x70 COD. 00169*
80x80 COD. 00188*

IMPORTANTE: I COLORI SCURI VANNO TENUTI IN ZONE OMBREGGiate
(L'ASSORBIMENTO DEI RAGGI UVA ACCUMULA CALORE E TENDONO A STORTARSI)



cemento CMT
70x70 COD. 00169*
80x80 COD. 00188*



marmo bianco BLI
70x70 COD. 00169*
80x80 COD. 00188*



bianco unito BNC (corpo nero)
70x70 COD. 00156*
80x80 COD. 00179*

* supplemento gestione ORDINI:

preparazione bancale "obbligatoria", blisterato, ferramenta speciale inclusa

da 1 a 9 PZ. € 40,00 netti totali
da 10 a 19 PZ. € 30,00 netti totali
oltre 20 PZ. incluso

Per grossi quantitativi chiedere quotazione


PIANI per **OUTDOOR**



NEWS
pietra gold GLD
70x70 COD. 00169*
80x80 COD. 00188*



Piani Art. 1058 HPL stratificato "i su misura" INDOOR / OUTDOOR

 spessore 10 mm, bordo dritto

colori non compatibili con Art. 1051 espressi

TEMPI 25/40 GG - CONSEGNA SU BANCALE REGGIATO

COSTI GESTIONE TECNICA, ORDINI SOTTO:
5 PIANI + € 40,00 NETTI - 10 PIANI + € 30,00 NETTI - OLTRE 10 PIANI NESSUN SUPPLEMENTO

NB: PER QUESTO TIPO DI PIANI VERRÀ CHIESTO UN ACCONTO PER LA MESSA IN PRODUZIONE



BIANCO *
(001 FIN. R. corpo nero)



MARMO BIANCO LISCIO **
(5547 FIN. OPACA corpo nero)



PIETRA CHIARA **
(6075 FIN. PLAMKY corpo nero)



PIETRA SCURA **
(6076 FIN. PLAMKY corpo nero)



ARDESIA FIN. PIETRA **
(3349 FIN. LUNA corpo nero)



CEMENTO FIN. PIETRA **
(3192 FIN. LUNA corpo nero)



CORTEN **
(3276 FIN. LUNA corpo marrone)



ROVERE NATURALE ***
(4543 FIN. ALEVE corpo marrone)



ROVERE SLAVONIA ***
(4587 FIN. ALEVE corpo marrone)



MARMO SCURO LUCIDO ***
(6086 LUCIDO corpo nero)

IMPORTANTE: I COLORI SCURI VANNO TENUTI IN ZONE OMBREGGiate
(L'ASSORBIMENTO DEI RAGGI UVA ACCUMULA CALORE E TENDONO A STORTARSI)

DIMENSIONI:

60x60 - Ø 60	* COD. 00124	** COD. 00132	*** COD. 00157
70x70 - Ø 70	* COD. 00177	** COD. 00187	*** COD. 00197
80x80 - Ø 80	* COD. 00205	** COD. 00214	*** COD. 00243
90x90 - Ø 90	* COD. 00262	** COD. 00303	*** COD. 00317
Ø 100	* COD. 00343	** COD. 00382	*** COD. 00413
Ø 120	* COD. 00510	** COD. 00571	*** COD. 00657
Ø 130	* COD. 00581	** COD. 00607	*** COD. 00691
120x80	* COD. 00344	** COD. 00377	*** COD. 00417
140x80	* COD. 00361	** COD. 00423	*** COD. 00424
160x80	* COD. 00432	** COD. 00476	*** COD. 00477

PIANI per OUTDOOR



DALLE MISURE INDICATE
MANCA 1 CM PER LATO
RAGGIO ANGOLI 10 MM.

A RICHIESTA ANCHE SU MISURA
RICHIESTA A: commerciale@laseggiola.it

I nostri piani hanno incluse
bussole antistrappo
con viti 6MA



A RICHIESTA FRESATURA PER VITI ATTACCO UNIVERSALE
+ € 18,00 A PIANO (INCLUSO VITI SPECIALI)
OBBLIGATORIO PER BASE CLIENTE e Art. 1052 Impero

PIANI per OUTDOOR



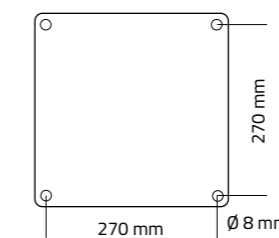


Art. 1100TE Piano **Teak**

NORMALMENTE IN PRONTA CONSEGNA
(fino ad esaurimento scorte stagionali)

Teak massello (vero teak indonesiano)

70 x 70	COD. 00178
80 x 80	COD. 00196
Ø 70	COD. 00169

Optional applicazione bussole antistrappo
(con vite brugola)
+ € 8,00 netti consigliabile solo per basi in ghisa



predisposto per basi
con piastre G02
(interasse 270 mm.)

piani **MONTECARLO**

Listelli resina effetto wood, tinta teak - spessore 18 mm

NB: NO MANUTENZIONE fine stagione

Sotto struttura metallo con trattamento elettrolitico antiruggine,
verniciata polvere doppio passaggio

TOP 70x70 Art. 1204
TOP 80x80 Art. 1204

COD. 00176
COD. 00198

NORMALMENTE IN PRONTA CONSEGNA

TAVOLI per OUTDOOR



accatastabile



Sedia Aster Rope pag. 294



Poltroncina Art. 1126 Atlantica pag. 267/269

Art. 1808 **Metal Quadro**

tavolo accatastabile per outdoor
AUTOLIVELLANTE

Tavolo metallo 4 gambe saldate con trattamento per esterno verniciato: **BIANCO - ANTRACITE - NERO**

NORMALMENTE IN PRONTA CONSEGNA

NELLE MISURE:

70x70 **COD.** 00279

80x80 **COD.** 00288

Per grossi quantitativi chiedere quotazione

BANCALE DA 20 pz. - Bancale speciale 1/9 pz. + € 40,00 netto - Bancale speciale 10/19 pz. + € 30,00 netto



Celeste



Boreale

Polipropilene COLORI: bianco - antracite - tortora - celeste
 * **NORMALMENTE IN PRONTA CONSEGNA**

Sedia Art. 1250/5S *

L 43 | P 52 | HS 46 | HT 83

COD. 00109



Poltroncina Art. 1250/5P *

L 58 | P 55 | HS 46 | HB 66 | HT 86

COD. 00118

IMBALLO N. 4 pz. - Imballo speciale 1/3 pz. + € 10,00 netto

Art. 1251/1 Tavolino Three

COD. 00138

misure: Ø 60 | H 40 - Imballo 1 pz. **TEMPI 30/40 GG**


Sgabello Art. 1250/SG

COD. 00136



L 49 | P 52 | HS 65/76

IMBALLO N. 4 pz. TAX **TEMPI 30/40 GG**



NADIR Collection

Tavolo Art. 1252 **Clipper**

tutto polipropilene,
canotto rinforzato per uso ristorante / pizzeria
 colori: bianco - antracite - tortora

piano 70x70 COD. 00278

piano 80x80 COD. 00287

NORMALMENTE IN PRONTA CONSEGNA

totalmente resistente per esterni
 sedie consigliate: **Boreale - River**





Art. 020 Snake COD. 0069

L 51 | P 57 | H 54 | HT 79

IMBALLO A PILE N. 25 pz. monocolore
 ordini sotto 8 pz. + € 30,00 | ordini sotto 12 pz. + € 20,00

**NORMALMENTE IN PRONTA CONSEGNA
 DISPONIBILI DA MARZO 2025**

POLIPROPILENE:
**bianco - nero - sabbia soft
 marsala - zafferano - verde oliva - ottanio**



INDOOR | OUTDOOR





Art. 521/7 Nike Stool

COD. 00118

L 50 | P 51 | HS 77 | HT 101

IMBALLO N. 2 pz. per colore TAX

NORMALMENTE IN PRONTA CONSEGNA

POLIPROPILENE: **bianco - celeste - verde**

POLIPROPILENE RICICLATO **nero**



Art. 520/7 Snake Stool

COD. 0096

L 51 | P 50 | HS 78 | HT 101

IMBALLO N. 2/4 pz.

**NORMALMENTE IN PRONTA CONSEGNA
DISPONIBILI DA MARZO 2025**

POLIPROPILENE: **bianco - nero - sabbia**





RESINA RINFORZATA CON FIBERGLASS:
bianco - nero - tortora

NORMALMENTE IN PRONTA CONSEGNA - PROMO

Sedia 012 Penny

L 42 | P 54 | HS 46 | HT 81

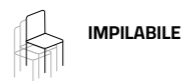
ORDINI A STOCK

IMBALLO A PILE N. 23 pz. monocolore

ordini 2/3 pile **COD. 0081**

ordini 4 pile in su **COD. 0076**

COD. 0087



Poltroncina 013 Vivian

L 58 | P 54 | HS 46 | HT 81 | HB 67

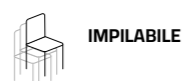
ORDINI A STOCK

IMBALLO A PILE N. 23 pz. monocolore

ordini 2/3 pile **COD. 0089**

ordini 4 pile in su **COD. 0082**

COD. 0096





Art. 078 **Borgo Antico**

IMBALLO PILE N. 14 pz. monocolore
apertura imballo + € 10,00 netto

NORMALMENTE IN PRONTA CONSEGNA - PROMO

RESINA RINFORZATA CON FIBERGLASS:
bianco - sabbia - nero COD. 0099

TOP QUALITY





Art. 070 **Parigi**

L 58 | P 59 | HS 47 | HB 66 | HT 84

IMBALLO PILE N. 24 pz. monocolore
apertura imballo + € 10,00 netto

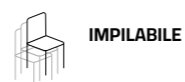
NORMALMENTE IN PRONTA CONSEGNA

RESINA RINFORZATA CON FIBERGLASS:

bianco - sabbia - nero

COD. 00108

TOP QUALITY





Art. 08 **Pilar**

L 54 | P 56 | HS 45 | HT 82

IMBALLO N. 4 pz.
apertura imballo + € 10,00 netto

NORMALMENTE IN PRONTA CONSEGNA - PROMO

POLIPROPILENE:

bianco - sabbia - antracite COD. 00118

NB: nel colore antracite sono presenti i leggeri segni dello stampaggio

TOP QUALITY





Art. 1126 **Atlantica**

L 57 | P 62 | HS 44 | HT 90 | HB 67 **COD.** 00156

PILE N. 24 pz. - apertura pila + € 10,00 netto

NORMALMENTE IN PRONTA CONSEGNA

STRUTTURA POLIPROPILENE:
bianca / retina textilene bianca
tortora / retina textilene tortora
antracite / retina textilene nera

con retina top quality

Serge Ferrari
group





Art. 1126 **Atlantica**

L 57 | P 62 | HS 44 | HT 90 | HB 67 **COD.** 00156


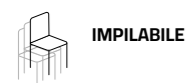
PILE N. 24 pz. - apertura pila + € 10,00 netto

NORMALMENTE IN PRONTA CONSEGNA

STRUTTURA POLIPROPILENE:
bianca / retina textilene bianca
tortora / retina textilene tortora
antracite / retina textilene nera

con retina top quality

Serge Ferrari
group





Base non disponibile vedi Art. 1779 Croce

Art. 043 Aurea

L 57 | P 55 | HS 48 | HT 77


STRUTTURA POLIPROPILENE: **nera**
scocca polipropilene vari colori

COD. 00136

accessorio cuscinetto
velluto o ecopelle

COD. 0048

IMBALLO N. 4 pz. monocolore
TEMPI 30 GG.
NB: ordine min 20 pz. con acconto



L'UNICA SEDIA IN POLIPROPILENE
CON SCHIENALE ALTO

INDOOR | OUTDOOR

Art. 073 Mirò

L 45 | P 56 | HS 46 | HT 94

IMBALLO N. 4 pz. TAX

ORDINE MIN 48 PZ. - TEMPI 40 GG. CIRCA

STRUTTURA POLIPROPILENE:
bianco - sabbia - antracite - nera

COD. 00128



MOSAICO ALTRE SEDIE POLIPROPILENE PER CONTRACT OUTDOOR

VEDI VOL. 2 SEDUTE



Sedia Art. 014 **Vela**



Sedia Art. 040 **Citylife**



Sedia Art. 057 **Vienna 2.0**



Sedia Art. 048 **Neos**



Sedia Art. 051 **Zerocinquantuno**



Sedia Art. 050 **River**



Sedia Art. 056 **Brera**



Poltroncina Art. 051 BR **Zerocinquantuno braccioni**



Poltroncina Art. 055 **River-B**



Art. 1069 **Festival**

SET tavolo 200x70 + 2 panche 200x25
legno di abete 25 mm

COD. 00396

TEMPI 15/25 GG. CIRCA - ORDINE MIN 5 PZ.
(fino ad esaurimento scorte stagionali)



IL BANQUETING



Art. 079 Chiavarina

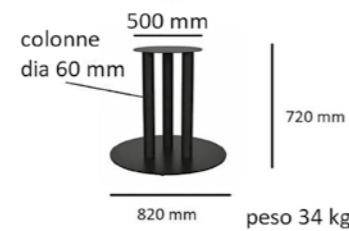
RESINA: **bianco** COD. 0059

DISPONIBILE DA MARZO 2025

Art. 1035 Big Round

verniciata nera
per piani max Ø180

COD. 00340



Art. 1060 Piano 25 mm

nobilitato bordo ABS colore unito: Bianco - Nero

Ø150 COD. 00480

Ø180 COD. 00690



Sedia Art. 1083 **Bistrot Metal** COD. 0088
Sedile polipropilene
TEMPI 30 GG circa - ORDINE MINIMO 36 PZ. - con acconto



Art. 1056 Alfa-cat

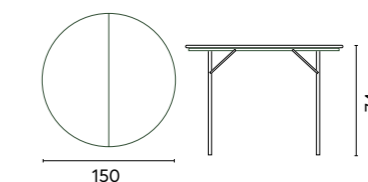
Piano polietilene alta densità
Tubo Ø 28

183 x 76 | H74 COD. 00176

Ø 150 | H74 COD. 00346

Ø 180 | H74 COD. 00476

TEMPI 15/25 GG. - ORDINE MINIMO 5 PZ.
(fino ad esaurimento scorte stagionali)



Carrello
Art. 1055/CA
A preventivo



bracciolini in vero teak



Art. 1848 **Playa**

Sedia regista **alluminio** chiudibile - Imballo 2 pz.
L 52 | P 54 | HS 47 | HT 79 | HB 60
verniciatura per esterno **antracite**
retina textilene **nera**
bracciolini in vero teak

COD. 00148

NORMALMENTE IN PRONTA CONSEGNA
(fino ad esaurimento scorte stagionali)
DISPONIBILE DA MARZO 2025



Art. 1846 **Calipso**

Poltroncina **alluminio** impilabile
L 55 | P 64 | HS 46 | HT 87 | HB 64
verniciatura per esterno **antracite**
retina textilene **antracite**

COD. 00138

NORMALMENTE IN PRONTA CONSEGNA
(fino ad esaurimento scorte stagionali)
DISPONIBILE DA MARZO 2025



VENICE

design Edi e Paolo Ciani

Telaio in **alluminio** verniciato **poliestere**
Schienale seduta rivestito in corda sintetica
TOP QUALITY intrecciata a mano



Colori: **verde - antracite**
bianco/intreccio grigio chiaro

Sedia Art. **1830/1** COD. 00248

L 56 | P 59 | HS 46 | HT 80

Imballo a pile da 12 - apertura pila € 10,00 netti

Sgabello Art. **1830/2** COD. 00297

L 55 | P 53 | HS 76 | HT 104

Imballo a pile da 13 - apertura pila € 10,00 netti



IMPILABILE

NORMALMENTE IN PRONTA CONSEGNA
(fino ad esaurimento scorte stagionali)





SIVIGLIA

design Edi e Paolo Ciani

Telaio in **alluminio** verniciato **poliestere**
 Schienale seduta rivestito in corda sintetica
TOP QUALITY intrecciata a mano

Colori: **terracotta - antracite - bianco**/intreccio grigio chiaro

Sedia Art. **1830/3**

L 59 | P 63 | HS 47 | HT 81

Imballo 4 pz. - imballo speciale 1/3 pz. € 10,00 netti

COD. 00367

Sgabello Art. **1830/5**

L 43 | P 59 | HS 73 | HT 102

Imballo 4 pz. - imballo speciale 1/3 pz. € 10,00 netti

COD. 00396



NORMALMENTE IN PRONTA CONSEGNA
 (fino ad esaurimento scorte stagionali)






Art. 1823/40 Poltroncina **Taormina**

intreccio corda poliestere
cuscineria gomma idrofuga / tessuto acrilico **GRIGIO**
struttura alluminio verniciata **BIANCA**

L 57 | P 59 | HS 45 | HT 76 | HB 72
pile da 12 pz., IMBALLO speciale 1/6 € 10,00 netti

COD. 00360



NORMALMENTE IN PRONTA CONSEGNA
(fino ad esaurimento scorte stagionali)





Poltroncina impilabile

Art. 1832 **Maratea**

Intreccio di corda:
marsala - tortora - antracite

struttura metallo verniciata per esterni **in tinta**

L 55 | P 59 | HS 46 | HT 79
pile da 13 pz.

COD. 00186

NORMALMENTE IN PRONTA CONSEGNA
(fino ad esaurimento scorte stagionali)
DISPONIBILE DA GENNAIO 2025





Café de Paris

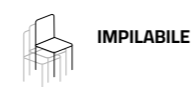
intreccio corda piatta **tortora**
struttura metallo zincato **antracite**

Poltroncina impilabile

Art. 1823/15


L 60 | P 55 | HS 45 | HT 79 | HB 67
scatole da 4

COD. 00236



IMPILABILE

NORMALMENTE IN PRONTA CONSEGNA
(fino ad esaurimento scorte stagionali)



Sgabello impilabile

Art. 1823/17

L 58 | P 50 | HS 75 | HT 98

COD. 00276



Poltroncina impilabile

Art. 1823/14 **Biarritz**

treccia poliestere (interno gomma) **antracite**
struttura metallo zincato **antracite**

L 57 | P 56 | HS 45 | HT 81 | HB 67
scatole da 4

COD. 00259

NORMALMENTE IN PRONTA CONSEGNA
(fino ad esaurimento scorte stagionali)



base foto non disponibile, vedi Art. 1053 Spritz





Art. 1823/1
Poltroncina Nice

intreccio corda poliestere interno gomma
cuscineria gomma idrofuga / tessuto acrilico
struttura alluminio verniciata

struttura **NERA** / intreccio **ANTRACITE**
struttura **ANTRACITE** / intreccio **BROWN**
vedi pag. dopo

L 57 | P 63 | HS 45 | HT 76 | HB 67 **COD. 00337**
pile da 10 pz., IMBALLO speciale 1/6 € 10,00 netti

NORMALMENTE IN PRONTA CONSEGNA
(fino ad esaurimento scorte stagionali)



IMPILABILE



Sgabello Art. 1823/2 **Nice Stool**

struttura **NERA** / intreccio **ANTRACITE**
struttura **ANTRACITE** / intreccio **BROWN** vedi pag. dopo

L 53 | P 49 | HS 75 | HT 98 **COD. 00358**

NORMALMENTE IN PRONTA CONSEGNA
(fino ad esaurimento scorte stagionali)





Art. 1823/1
Poltroncina Nice

intreccio corda poliestere interno gomma
cuscineria gomma idrofuga / tessuto acrilico
struttura alluminio verniciata

struttura **ANTRACITE** / intreccio **BROWN**
struttura **NERA** / intreccio **ANTRACITE** vedi pag. prima

L 57 | P 63 | HS 45 | HT 76 | HB 67 **COD.** 00337
pile da 10 pz., IMBALLO speciale 1/6 € 10,00 netti

NORMALMENTE IN PRONTA CONSEGNA
(fino ad esaurimento scorte stagionali)



Sgabello Art. 1823/2 **Nice Stool**
COD. 00358





Art. 1814/1 Aster Metal

Sedia metallo impilabile | Doghe metallo verniciatura e trattamento per esterno verniciata **nera**

COD. 00118



IMPILABILE

Art. 1816/1 Aster Rope

Sedia metallo impilabile | Cordata verniciatura e trattamento per esterno verniciata **nera**

COD. 00198

intreccio di corda a mano antracite

NORMALMENTE IN PRONTA CONSEGNA



modello **Cuba**

NORMALMENTE IN PRONTA CONSEGNA - PROMO

STRUTTURA METALLO verniciata **NERA**

SEDIA Art. **085** RATTAN POLIPROPILENICO: **nero - naturale**
 IMBALLO: FILE DA 33 PZ. - APERTURA FILA € 10 NETTI

COD. 0097

SGABELLO H65 Art. **585/6** RATTAN POLIPROPILENICO: **nero - naturale**
 SGABELLO H75 Art. **585/7** RATTAN POLIPROPILENICO: **nero - naturale**
 FORNITURA CONTRACT: FILE DA 30 PZ.

COD. 00156
COD. 00159

INDOOR | OUTDOOR



IMPILABILE



linea MONTECARLO

Struttura metallo Ø 19 mm con trattamento elettroforesi antiruggine, verniciata polvere doppio passaggio

Sedile e schienale resina effetto wood, tinta teak
spessore 18 mm - **NB: NO MANUTENZIONE fine stagione**

SEDIA Art. 1200
L 49 | P 54 | HS 45 | HT 79

COD. 00186



POLTRONCINA Art. 1202
L 49 | P 54 | HS 45 | HT 79 | HB 68

COD. 00198

TOP 70x70 Art. 1204
TOP 80x80 Art. 1204

COD. 00176
COD. 00198

predisposto per basi con piastre
G02 (interasse 270 mm.)



PARIGINE



sedia BAMBÙ LOOK
Art. 1791/1 COD. 00239



poltroncina BAMBÙ LOOK
Art. 1791/2 COD. 00258



Art. 1790/1
Jakarta Bambù Look
struttura alluminio ricoperta PVC effetto bambù
L 42 | P 70 | HS 44 | HT 87 COD. 00136
**NORMALMENTE IN PRONTA CONSEGNA
NO MINIMO ORDINE**
(fino ad esaurimento scorte stagionali)



sedia TABACCO
Art. 1791/5 COD. 00239

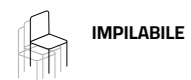


poltroncina TABACCO
Art. 1791/6 COD. 00258

Struttura in alluminio ricoperto PVC
Seduta / Schienale in textilene

sedia L 46 | P 56 | HS 45 | HT 87
poltroncina L 58 | P 59 | HS 45 | HT 82

ORDINE MINIMO 20 PZ. con acconto - TEMPI 20/30 GG.
(fino ad esaurimento scorte stagionali)





Art. 1032 **Piatta** cod. 00129
40x40 | H 72 verniciata nera
per piani max 90x90

Art. 1027 **Piatta Big** cod. 00139
50x50 | H 72 verniciata nera

per piani max 100x100 disponibile da MARZO 2025



Art. 1032 **Piatta White** cod. 00129
40x40 | H 72 verniciata bianca
per piani max 90x90



Art. 1031 **Piramide** cod. 00129
40x40 | H 72 verniciata nera
per piani max 90x90

NORMALMENTE IN PRONTA CONSEGNA

PREZZI SPECIALI PER BANCALE 50 PZ., CONTATTARE UFFICIO COMMERCIALE



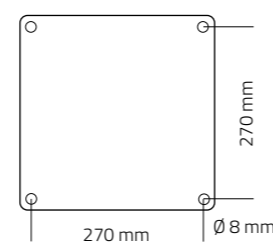
Art. 1034 **Piatta Snack**

cod. 00159

40x40 | H 108
verniciata: **nera - bianca**
per piani max 70x70

**TAGLIO A MISURA
IN ALTEZZA**
+ € 45,00 netti

PIANI CLIENTI
schema di foratura G02 (piastra 300 x 300 mm)
per basi:
1031 - 1032 - 1034 - 1037 - 1046 LS **Como**



Piedino regolabile



Art. 1037/D **Kuadra Double**

(2 colonne 8x8) 75x40-H72 per piani max 140x90

verniciata nera COD. 00260
inox lux COD. 00270
inox satinato COD. 00290



Base Art. 1053 **Spritz** cod. 00108

NORMALMENTE IN PRONTA CONSEGNA

metallo verniciato **nero**

per piani max 60x60 - Ø60
uso bar/gelateria

NO ristorazione



BASI TONDE



Base Como verniciata nera
 Ø 45 | H 73 Art. 1046.**LS45** COD. 00139
 per piani max Ø 80 | 70x70

Ø 54 | H 73 Art. 1046.**LS54** COD. 00168
 per piani max Ø 100 | 80x80

Ø 60 | H 73 Art. 1046.**LS60** COD. 00270
 per piani max Ø 130



Base Art. 1046 **LSH**
Como Snack COD. 00158

H 108 Ø 45 con piedini **nera**
 adatta anche per OUTDOOR
 per piani max 70x70



Art. 641/5 **Max** COD. 00510
 base Ø 70 - max piano Ø 130
 colori: **bianco - antracite**



Art. 643 **Island**
 BASE ACCIAIO VERNICIATA bianca - **solo base**
 Ø 65 | H 71 COD. 00740
 BASE ACCIAIO VERNICIATA nera opaca - **solo base**
 Ø 65 | H 71 COD. 00790
 supplemento per sottopiano H3 cm nobilitato bianco COD. 0050
 per sofferire altezza tavolo



Art. 611 **Shai**
 BASE ACCIAIO VERNICIATA: **nera - bianca**
solo base Ø 69 | H 72,5 COD. 00690

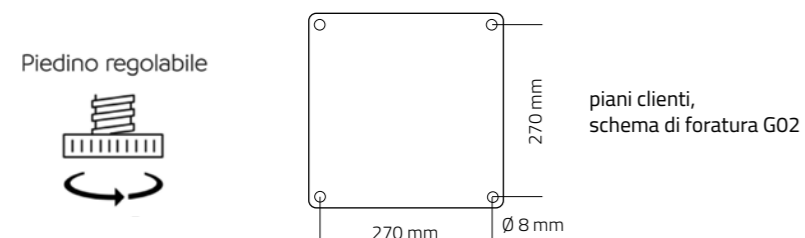
NORMALMENTE IN PRONTA CONSEGNA



Ø 60 | H 74 Art. **681**
 piano cliente legno
 COD. 00840

Base Urania
 ACCIAIO VERNICIATA **nera**

104x54 | H 74 Art. **682**
 piano cliente legno
 COD. 001270



ACCESSORIO
anello ottone H 10 cm
 per **Base Como**:
 satinato + € 18,00
 lucido + € 24,00

per **Base Quadra**:
 satinato + € 23,00
 lucido + € 29,00



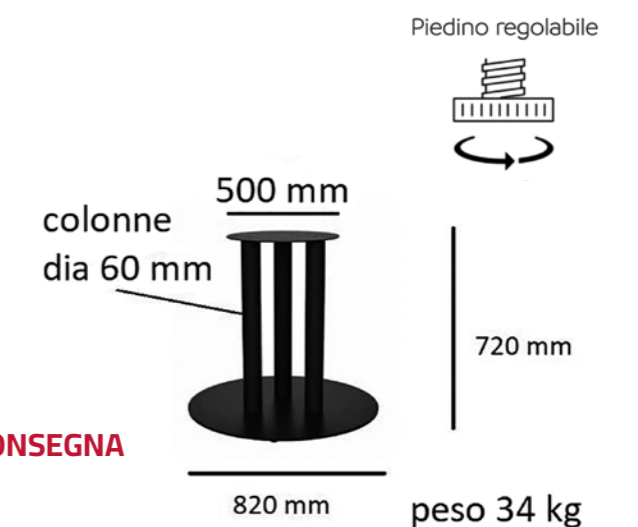
NORMALMENTE IN PRONTA CONSEGNA



Art. 1035 **Big Round**
 verniciata nera
 COD. 00340

per piani max Ø 180

NORMALMENTE IN PRONTA CONSEGNA





ACCESSORIO anello ottone H 10 cm



per **Base Quadra:**
satinato + € 23,00
lucido + € 29,00

per **Base Como:**
satinato + € 18,00
lucido + € 24,00

Piatta Gold



Art. 1024 40x40-H72 COD. 00168
per piani max 90x90 - tubo 8x8
ottone galvanico satinato



Art. 1025 40x40-H108 COD. 00177
per piani max 70x70 - tubo 8x8
ottone galvanico satinato
disponibile da marzo 2025

Como Gold

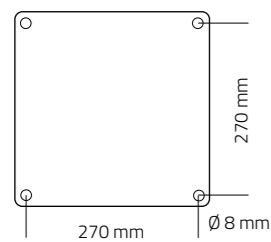


Art. 1026 Ø45-H72 tubo Ø 8 COD. 00179
per piani max Ø 80 | 70x70
ottone galvanico satinato

BASI ACCIAIO lucido o satinato NORMALMENTE IN PRONTA CONSEGNA



piani clienti, schema di foratura G02



Piedino regolabile



Art. 1037/D **Kuadra Double**
(2 colonne 8x8) 75x40 | H 72 per piani max 140x90

acciaio **inox lucido** COD. 00270
acciaio **satinato** COD. 00290
verniciata **nera** COD. 00260



Art. 1037 **Kuadra Lux**
versione acciaio **inox lucido**
40x40 | H 72 - tubo 8x8
per piani max 90x90

COD. 00148



Art. 1037 **Kuadra Satinè**
versione acciaio **satinato**
40x40 | H 72 - tubo 8x8
per piani max 90x90

COD. 00148



Modello **TORINO**
acciaio satinato

H 73 Art. 1036/1 COD. 00138
H 108 Art. 1036/2 COD. 00157

Base Ø 45 - Tubo 76 mm
per piani max Ø 80 | 70x70



Art. 1037 HG **Kuadra High**
acciaio **satinato**
40x40 | H 108 - tubo 8x8
per piani max 80x80

COD. 00159



Art. 1779 **Base Croce**

Base a croce 55x55 in ghisa verniciata
colonna quadra 5x5 in acciaio zincato
Il tutto verniciato per esterno
completo di piedini regolabili

disponibile nei colori: **bianco - antracite**

Art. **1779 /1** H73 per piani max 80x80
Art. **1779 /2** H109 per piani max 70x70

COD. 00158
COD. 00186

NORMALMENTE IN PRONTA CONSEGNA

Piedino regolabile



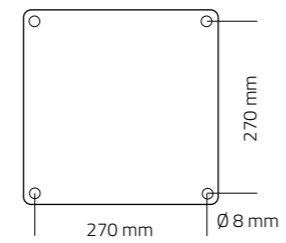
Mod. **Troll fissa**

alluminio verniciato nero
con zavorra interna

H73 Art. 1740/1 per piani max 80x80 **COD.** 00127

H108 Art. 1740/2 per piani max 70x70 **COD.** 00139

piani clienti, schema di foratura G02



Piedino regolabile



NORMALMENTE IN PRONTA CONSEGNA



Mod. **Troll fissa**

BASI CLASSICHE

INDOOR | OUTDOOR



Art. 1043 Bistrot

43x43 | H 73 COD. 00163
verniciata nera
per piani max 90x90

foratura non adatta per piani Art. 1049
(usare n. 8 viti autofilettanti)

Piedino regolabile



Art. 1041 Bistrot Snack

43x43 | H 108 COD. 00187
verniciata nera
per piani max 80x80

foratura non adatta per piani Art. 1049
(usare n. 8 viti autofilettanti)



NORMALMENTE IN PRONTA CONSEGNA



Art. 1052 Impero

43x43 | H73 COD. 00163

verniciata nera
per piani max 90x90

foratura non adatta per piani Art. 1049
(usare n. 8 viti autofilettanti)

Piedino regolabile



NORMALMENTE IN PRONTA CONSEGNA





Sedia Art. 084 **Croisette**



Sedia Art. 061 **Berlino**

Piano Art. 1104 **BRASSERIE**

Top tavolo in MDF spessore 40 mm
rivestito melaminico Top Technology
effetto legno naturale
bordo svasato effetto corteccia

Misure e colore tassativamente fissi

70 x 70
80 x 80

COD. 00178 **DISPONIBILE DA APRILE 2025**

COD. 00186

NORMALMENTE IN PRONTA CONSEGNA

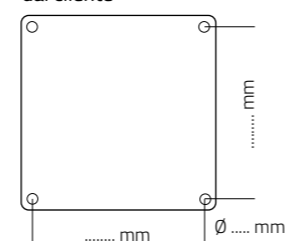
OPZIONE:
N. 4 bussole antistrappo con viti 6MA
+ € 18,00 listino per piano



Il piano può essere montato con
svasatura del bordo sopra o sotto
**N.B. Importante specificare in fase di
ordine delle bussole**

per base cliente inviare schema di
foratura per bussole

Esempio invio misure
dal cliente




Piani Art. 1049 nobilitato espressi USO INDOOR
NORMALMENTE IN PRONTA CONSEGNA
misure e colori tassativamente fissi (no costo gestione) CONSEGNA SU BANCALE REGGIATO

colori non compatibili con Art. 1060/1061 i su misura


foratura bussole solo per basi: Art. 1031 - 1032 - 1034 - 1037 - 1038 - 1046.LS45/54/60
 Per altre basi: applicazione bussole antistrappo (con vite brugola) + € 8,00 netti



1 VINTAGE (CLEAF)



2 CORTEN (CLEAF)




3 GRAFITE (CLEAF)



4 CEMENTO (CLEAF)



5 BIANCO P.A. (CLEAF)



ROVERE NATURALE CONTEMPORANEO

NOBILITATO / BORDO ABS: spessore 25 mm

dimensione 67x67 COD. 0098

dimensione 80x80 COD. 00127

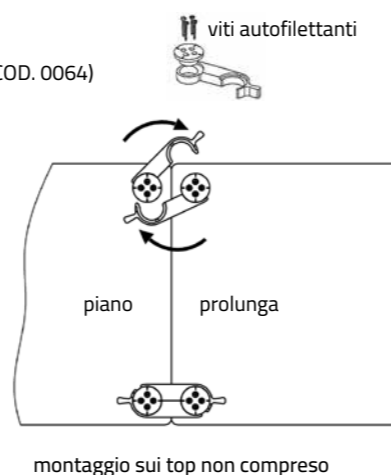
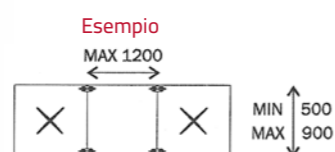
I nostri piani hanno incluse bussole antistrappo con viti 6MA



Art. 1050GPR GANCI PER PROLUNGA per basamento centrale

COD. 0016 cad. Gancio per prolunghe, con gancio si intende maschio / femmina (set 4 ganci per singola prolunga COD. 0064)

solo per piani 25 mm Art. 1049 da aggiungere costo (non applicabili su piani 50 mm, e stratificati)



Piani contract nobilitato "i su misura" Art. 1060-1061 per interni - colori non compatibili con Art. 1049 espressi

TEMPI 20/30 GG - CONSEGNA SU BANCALE REGGIATO

COSTI GESTIONE TECNICA, ORDINI SOTTO:

5 PIANI + € 40,00 NETTI - 10 PIANI + € 30,00 NETTI - 15 PIANI + € 20,00 NETTI - OLTRE 20 PIANI NESSUN SUPPLEMENTO

NB: PER QUESTO TIPO DI PIANI VERRÀ CHIESTO UN ACCONTO PER LA MESSA IN PRODUZIONE



25 mm - Art. 1060



50 mm - Art. 1061

	nobilitato bordo ABS: bianco liscio	nobilitato special bordo ABS in tinta: colori speciali vedi sopra
60 x 60	COD. 0079	COD. 0097
70 x 70	COD. 0087	COD. 00117
80 x 80	COD. 00101	COD. 00145
90 x 90	COD. 00128	COD. 00175
120 x 80	COD. 00158	COD. 00207
140 x 80	COD. 00181	COD. 00233
160 x 80	COD. 00205	COD. 00291
Ø 60	COD. 0099	COD. 00118
Ø 70	COD. 00109	COD. 00142
Ø 80	COD. 00138	COD. 00186
Ø 90	COD. 00161	COD. 00207
Ø 100	COD. 00208	COD. 00251
Ø 110	COD. 00251	COD. 00304
Ø 120	COD. 00294	COD. 00359

	nobilitato bordo ABS in tinta: bianco liscio	nobilitato special bordo ABS in tinta: colori speciali vedi sopra
COD. 00105	COD. 00105	COD. 00118
COD. 00122	COD. 00122	COD. 00139
COD. 00149	COD. 00149	COD. 00192
COD. 00185	COD. 00185	COD. 00217
COD. 00208	COD. 00208	COD. 00219
COD. 00244	COD. 00244	COD. 00269
COD. 00296	COD. 00296	COD. 00324
COD. 00135	COD. 00135	COD. 00143
COD. 00152	COD. 00152	COD. 00171
COD. 00177	COD. 00177	COD. 00219
COD. 00223	COD. 00223	COD. 00246
-	-	-
-	-	-
-	-	-

A RICHIESTA ANCHE SU MISURA: commerciale@laseggiola.it
 Per questo tipo di prodotto verrà richiesto tassativamente acconto

PIANI INDOOR

i LUXURY TOP

Lucidi, resistenti, **non assorbono.....** e glamour



Top 1050/29 Vitrum

PIANO VETRO RETROLACCATO

accoppiato con nobilitato, spessore totale 30 mm, bordo ABS antiurto

BORDO: **ottone lucido o satinato** (altri colori a richiesta)

SOTTO 10 PZ. GESTIONE TECNICA € 60,00 netti

verniciato RAL ordine minimo TAX 20 pz.

misure particolari a richiesta

NB: PER LA MESSA IN PRODUZIONE

NECESSITA ACCONTO - TEMPI 40 GG

includi bussole antistrappo
con viti 6MA



QUADRATO:	bianco-nero	RAL (ordine min. 20 pz. TAX)
60 x 60	COD. 00264	COD. 00333
70 x 70	COD. 00286	COD. 00379
80 x 80	COD. 00319	COD. 00454
90 x 90	COD. 00363	COD. 00506
TONDO o QUADRO CON ANGOLI RAGGIO 50 mm		
Ø 60 - 60 x 60	COD. 00286	COD. 00368
Ø 70 - 70 x 70	COD. 00308	COD. 00448
Ø 80 - 80 x 80	COD. 00341	COD. 00541
Ø 90 - 90 x 90	COD. 00396	COD. 00564
Ø 100	COD. 00737	-
Ø 110	COD. 00847	-
Ø 120	COD. 00979	-



SAHARA NOIR



VERDE AVER




ONICE PERLA



MARMO GOLD



BIANCO APUANE



MARMO SCURO LUCIDO - PRINT 1456 FIN. LUCIDO



MARMO CHIARO LUCIDO - PRINT 1459 FIN. LUCIDO

Top 1102 Marmo Lux

PIANO LAMINATO HPL LUCIDO
CONTROPLACCATO

BORDO: **ottone lucido o satinato** (altri colori a richiesta)

 spessore 30 mm

 spessore 50 mm

QUADRATO

60 x 60	COD. 00102
70 x 70	COD. 00137
80 x 80	COD. 00159
90 x 90	COD. 00189
120 x 80	COD. 00216

TONDO o QUADRO CON ANGOLI RAGGIO 50 mm

Ø 60	COD. 00137
Ø 70	COD. 00169
Ø 80	COD. 00203
Ø 90	COD. 00262

QUADRATO

60 x 60	COD. 00134
70 x 70	COD. 00166
80 x 80	COD. 00185
90 x 90	COD. 00225
120 x 80	COD. 00261

TONDO

Ø 60	COD. 00157
Ø 70	COD. 00196
Ø 80	COD. 00227
Ø 90	COD. 00269

DALLE MISURE INDICATE MANCA 1 CM PER LATO

COSTI GESTIONE TECNICA,
ORDINI SOTTO:
5 PIANI + € 30,00 NETTI
10 PIANI + € 20,00 NETTI
OLTRE 10 PIANI NESSUN SUPPLEMENTO

TEMPI 25/30 GG
CONSEGNATI SU BANCALE REGGIATO

**NB: PER LA MESSA IN PRODUZIONE
NECESSITA ACCONTO**

Top 1050/30 Ceramico lucido

PIANO CERAMICA LUCIDA

accoppiato con nobilitato, spessore totale 30 mm, bordo ABS antiurto

BORDO: **ottone lucido o satinato** (altri colori a richiesta)

	SAHARA NOIR VERDE AVER ONICE PERLA	MARMO GOLD BIANCO APUANE
QUADRATO		
60 x 60	COD. 00290	COD. 00257
70 x 70	COD. 00460	COD. 00380
80 x 80	COD. 00489	COD. 00428
TONDO		
Ø 60	COD. 00332	COD. 00304
Ø 70	COD. 00488	COD. 00408
Ø 80	COD. 00536	COD. 00460



include bussole antistrappo
con viti 6MA

SOTTO 10 PZ. GESTIONE TECNICA € 45,00 netti

NB: PER LA MESSA IN PRODUZIONE NECESSITA ACCONTO - TEMPI 40 GG

I NOMI DELLE SEGUENTI CERAMICHE SONO DA CONSIDERARSI PURAMENTE CASUALI E NON SI RIFERISCONO AI MARMI NATURALI.
PER MOTIVI DI LAVORAZIONE, LA MISURA FINITA DEI PIANI SARÀ DI QUALCHE MILLIMETRO IN MENO, RISPETTO ALLE DIMENSIONI SOPRA INDICATE.
LE VENATURE DELLA CERAMICA POSSONO RISULTARE DIFFERENTI DA PIANO A PIANO.



include bussole antistrappo
con viti 6MA

PROGRAMMA PANKA SOFT

TOTALMENTE PRODOTTE INTERNAMENTE
ANCHE SU MISURA

TEMPI 40/50 GG

CON ACCONTO
PER PROCEDERE ALLA PRODUZIONE



Panca Art. 722/3 **base terra BOTTONI**

spessore cuscino 20 cm

H101 - P62	L120	L140
con tessuto CAT B	COD. 001610	COD. 001795
tessuto cliente	COD. 001390 (3,5 mt)	COD. 001490 (4,5 mt)

ELEMENTO ANGOLARE 62x62		
con tessuto CAT B	COD. 001880	COD. 002090
tessuto cliente	COD. 001640 (3,5 mt)	COD. 001730 (4,2 mt)

composizione angolare, in fase d'ordine inviare la disposizione in pianta

Tessuto: **ecopelle - velluto - Fast Clean** (retro rivestito, finito a vista)

GOMMA IGNIFUGA / ECOPELLE IGNIFUGA +15%
GOMMA IGNIFUGA / VELLUTO IGNIFUGO +20%



Tavolo composto da:

BASE Art. 1037/D: **nera - acciaio satinato - inox lucido**
PIANO Art. 1061 spessore 50 mm

Base nobilitato colori:



bianco

antracite

nero


MAXIMA LINE

TOTALMENTE PRODOTTA
INTERNAMENTE
ANCHE SU MISURA

TEMPI 40/50 GG
CON ACCONTO
PER PROCEDERE ALLA PRODUZIONE



composizione angolare,
in fase d'ordine inviare la disposizione in pianta



H 107 | P 62 (HS 47)

particolare piedini polipropilene di serie



OPTIONAL
base bordo ottone: lucido - satinato
L120 + € 220 - L140 + € 250



Art. 807 **Cilindro**

Art. 724/5 **SCHIENALE LISCIO**
L120 COD. 001190
L140 COD. 001280
ANGOLO COD. 001160

Art. 724/6 **SCHIENALE RIGHE**
L120 COD. 001250
L140 COD. 001345
ANGOLO COD. 001220

Tessuto: **ecopelle - velluto - Fast Clean**
(retro rivestito, finito a vista)

GOMMA IGNIFUGA / ECOPELLE IGNIFUGA +15%
GOMMA IGNIFUGA / VELLUTO IGNIFUGO +20%

MAXIMA ROUND

TOTALMENTE PRODOTTA INTERNAMENTE
ANCHE SU MISURA

TEMPI 40/50 GG

CON ACCONTO
PER PROCEDERE ALLA PRODUZIONE




Art. 724/1 Panka MAXIMA ROUND

H 108 - P62 (HS 46)

Ø ESTERNO 210 (Ø tavolo 90)	COD. 005990
Ø ESTERNO 230 (Ø tavolo 110)	COD. 006180
Ø ESTERNO 240 (Ø tavolo 120)	COD. 006260
Ø ESTERNO 250 (Ø tavolo 130)	COD. 006490
Ø ESTERNO 260 (Ø tavolo 140)	COD. 006780

Tessuto: **ecopelle - velluto - Fast Clean**
(retro rivestito, finito a vista)

GOMMA IGNIFUGA / ECOPELLE IGNIFUGA +15%
GOMMA IGNIFUGA / VELLUTO IGNIFUGO +20%



particolare piedini polipropilene





Art. 327 Lynne

ORDINE MINIMO 30 PZ. - TEMPI CIRCA 40 GG. con acconto

PRODOTTO ARTIGIANALE
L 58 | P 56 | HS 46 | HT 81

STOFFA CUSTOM CAT. B (VEDI VOLUME 2/3)

STRUTTURA VERNICIATA: NERA - BIANCA
STRUTTURA OTTONE GALVANICO LUCIDO

COD. 00392
COD. 00456

OTTONE
GALVANICO LUCIDO

CUSTOMIZZABILE



Art. 329 Vassily

**NB: ordine min 30 pz. con acconto
TEMPI CIRCA 40/50 GG.**

PRODOTTO ARTIGIANALE
L 58 | P 50 | HS 45 | HB 58 | HT 82

STRUTTURA METALLO VERNICIATA:
NERA - ANTRACITE - BIANCA - CHAMPAGNE

STOFFA CUSTOM CAT. B (VEDI VOLUME 2/3)
ECOPELLE - VELLUTO
FAST CLEAN - TESSUTO BOUCLÉ

COD. 00258

STOFFA CLIENTE
TESSUTO CLIENTE (1 MT)

COD. 00229

CUSTOMIZZABILE



MOSAICO SEDIE CONSIGLIATE

PER CONTRACT INDOOR

VEDI VOL. 2 SEDUTE



Sedia Art. 069 **Route 66**



Sedia Art. 085 **Cuba**



Sedia Art. 214 **Dublin**



Sedia Art. 040 **Citylife**



Sedia Art. 056 **Brera**



Sedia Art. 075 **Amelia**



Sedia Art. 063 **Italian Graffiti**



Sedia Art. 084 **Croisette**



Sedia Art. 078 **Borgo Antico**



Sedia Art. 048 **Neos**



Sedia Art. 09 **Fly**



Sedia Art. 08 **Pilar**



Sedia Art. 061 **Berlino**



Sedia Art. 057 **Vienna 2.0**



Sedia Art. 078 **Borgo Antico**



Sedia Art. 051 **Zerocinquantuno**



Sedia Art. 050 **River**



Sedia Art. 014 **Vela**

MOSAICO SEDIE CONSIGLIATE

PER CONTRACT INDOOR

VEDI VOL. 2 SEDUTE



Sedia Art. 305 **Cocò**



Sedia Art. 304 **Lulù**



Sedia Art. 379 **Pigalle**



Poltroncina Art. 264 **Penelope**



Sedia Art. 253/4G **Carnaby 4G**



Sedia Art. 210 **Norway**



Sedia Art. 270 **Frida**



Sedia Art. 208 **Opera**



Sedia Art. 306 **Musa**



Sedia Art. 240 **Sinfonia**



Sedia Art. 022 **Shell Wood**



Sedia Art. 03 **Idol**



Sedia Art. 217 **Ginger**



Sedia Art. 266 **Priscilla**



Sedia Art. 382 **Juliette**



Sedia Art. 019 **Shell Metal**



Sedia Art. 027 **Alina**



Sedia Art. 064 **Joy**

DANUBIO collection stoffe vedi lato



Sedia Art. 148 **Amanda** (Danubio Collection)



Sedia Art. 154 **Brooke Chair** (Danubio Collection)



Poltroncina Art. 150 **Brunilde** (Danubio Collection)
Custom senza foro - Con foro + €.18 da listino



Sedia Art. 130 **Finland**



Sedia Art. 250 **Diva**



Sedia Art. 095 **New Age**



Sedia Art. 129 **Danimarca**



Sedia Art. 122 **Vertigo Slim**



Sedia Art. 116 **Class**

102	69	64
270	60	61
002	63	06
202	62	02
003	34	03
004	87	05
030	76	14
305	38	54
303	36	56
304	41	18
355	56	16
356	51	38
253	61	37
664	59	34
601	29	79
726	28	77
501	26	73
432	24	01
612	16	83
920	21	92
115	82	100
483	80	
402	74	
484	81	
403	79	
134	91	
404	96	
020	95	
901	97	

BOUCLÈ DAVIS

stoffe per
DANUBIO
collection

VERSIONE CUSTOM
Ordine minimo 36 pz.
Anche colori misti
NO STOFFA CLIENTE
TEMPI 40/60 GG. con acconto

VELLUTO DAVIS RIVIERA

Supplemento gomma ignifuga / ecopelle + € 25,00
Supplemento gomma ignifuga / velluto + € 30,00

ECOPELLE LION



**TINTE & STOFFE
A CAMPIONARIO**

STRUTTURA FAGGIO
VARIE TINTE O AL CAMPIONE



NATURALE ROVERE CHIARO



NOCE CHIARO NOCE MEDIO ANILINA NERA

Art. 322 Breakfast XL

L 51 | P 54 | HS 48 | HT 81

TESSUTO CAT. B **COD. 00298**
STOFFA CLIENTE 1 MT **COD. 00268**

FAGGIO TINTE DI SERIE
FAGGIO TINTO ANILINA NERA + € 10,00 LISTINO
LACCATO: BIANCO - NERO + € 15,00 LISTINO
TINTA AL CAMPIONE + € 15,00 LISTINO

SUPPLEMENTO OPTIONAL:
GOMME IGNIFUGHE + € 18,00 LISTINO
VELLUTO IGNIFUGO + € 25,00 LISTINO

TEMPI CA 40 GG.
NB: ordine min 24 pz. con acconto





Art. 321/SE Breakfast Light

L 43 | P 48 | HS 49 | HT 85

TESSUTO CAT. B **COD. 00258**
 STOFFA CLIENTE 0,80 MT **COD. 00233**
 RIFINITURA IMBOTTITURA SCHIENALE CON PIPING

FAGGIO TINTO colori vedi pag. 335
 FAGGIO TINTO ANILINA NERA + € 10,00 LISTINO
 LACCATO: BIANCO - NERO + € 15,00 LISTINO
 TINTA AL CAMPIONE + € 15,00 LISTINO

SUPPLEMENTO OPTIONAL:
 GOMME IGNIFUGHE + € 18,00 LISTINO
 VELLUTO IGNIFUGO + € 25,00 LISTINO

TEMPI CA 40 GG.
NB: ordine min 28 pz. con acconto

Imbottitura rifinita
 con cordino Piping



Art. 321/SG **Breakfast Stool**
 + € 100,00 LISTINO SEDIA
 NB: ordine solo sgabelli minimo 12 pz.



Piano Art. 1050/29 **Vitrum**





SEBILE a COSTINA

SEBILE a SAPONETTA

Art. 325/SE Lugano

L 41 | P 47 | HS 48 | HT 82

TESSUTO CAT. B
STOFFA CLIENTE 0,50 MT

COD. 00258
COD. 00243

GOMME IGNIFUGHE
VELLUTO IGNIFUGO

+ € 10,00 LISTINO
+ € 15,00 LISTINO

SEBILE MASSELLO

COD. 00258

FAGGIO TINTO colori vedi pag. 335

FAGGIO TINTO ANILINA NERA + € 15,00 LISTINO
LACCATO: BIANCO - NERO + € 20,00 LISTINO
TINTA AL CAMPIONE + € 20,00 LISTINO

TEMPI CA 40 GG.
NB: ordine min 32 pz. con acconto



TINTE & STOFFE
A CAMPIONARIO

Art. 325/SG **Lugano Stool**
+ € 100,00 LISTINO SEDIA
NB: ordine solo sgabelli
minimo 12 pz.



Scegliere tipo di sedile (saponetta o costina)
e tipo di Canna (schienale)

Art. 326 Brighton

L 45 | P 47 | HS 47 | HT 85

TESSUTO CAT. B
STOFFA CLIENTE 0,60 MT

COD. 00296
COD. 00281

GOMME IGNIFUGHE + € 10,00 LISTINO
VELLUTO IGNIFUGO + € 15,00 LISTINO

SEBILE MASSELLO

COD. 00296

FAGGIO TINTO colori vedi pag. 335
TINTO ANILINA NERA + € 15,00 LISTINO
TINTA AL CAMPIONE + € 20,00 LISTINO

TEMPI CA 40 GG.
NB: ordine min 32 pz. con acconto

CANNA in tinta alla struttura



CANNA MIDOLLINO



CANNA CLASSICA





Hotellerie

Art. 119 Dupont

L 47 | P 54 | HS 49 | HT 89
 IMBALLO N. 2 pz.

TESSUTO NIVES ANTIMACCHIA COD. 00148



NIVES ANTRACITE
 LACCATO ANTRACITE



NIVES TORTORA
 LACCATO TORTORA

TESSUTO CAT. B COD. 00169
 STOFFA CLIENTE 1 MT COD. 00132

LACCATO: BIANCO - ANTRACITE - NERO - SABBIA - TORTORA
 FAGGIO TINTO ANILINA NERA

TEMPI CA 40/50 GG.
NB: ordine min 36 pz. con acconto



Art. 136 Chelsea

COD. 00178



NOCE CHIARO



ROVERE CHIARO



NOCE MEDIO



ANILINA NERA

L 46 | P 61 | HS 49 | HT 97
 IMBALLO N. 2 pz.

ORDINE MINIMO 48 PZ
TEMPI 50/60 GG con acconto

TESSUTO: VELLUTO - ECOPELLE
 vedi pag. 333 DANUBIO COLLECTION

SUPPLEMENTO OPTIONAL:
 GOMME IGNIFUGHE + € 20,00 LISTINO
 TESSUTO IGNIFUGO + € 25,00 LISTINO



Art. 138 Yvonne

COD. 00166



Art. 084 **Croisette**

L 48 | P 53 | HS 47 | HT 89

PILE N. 10 pz.



IMPILABILE
10 pezzi

NORMALMENTE IN PRONTA CONSEGNA - PROMO

STRUTTURA **FAGGIO EUROPEO**

TINTO NATURALE / CANNA INTRECCIATA

COD. 00169

TINTO NOCE / ECOPELLE BROWN

COD. 00169

FRASSINO ANILINA NERA / ECOPELLE NERA

COD. 00169

TINTO NOCE / CROCE METALLO NERA / ECOPELLE NERA

COD. 00169



Tinta noce / Sedile ecopelle custom
+ 28,00 €



Art. 086 **Attica**

STRUTTURA FAGGIO TINTO:
naturale - noce chiaro
noce medio - ciliegio

ORDINE MINIMO 30 PZ.
TEMPI CIRCA 40 GG. con acconto

SEDILE MASSELLO **COD. 00159**
SEDILE ECOPELLE: nero - sabbia - brown **COD. 00159**
supplemento tinta anilina nera + € 15,00



Art. 134 **Italia**

STRUTTURA FAGGIO:
naturale - noce chiaro
noce medio - ciliegio

SEDILE ECOPELLE: nero - sabbia - brown **COD. 0098**

supplemento tinta anilina nera + € 15,00

ORDINE MINIMO 36 PZ.
TEMPI CIRCA 40 GG. con acconto



MOSAICO SEDIE CONSIGLIATE COUNTRY / CLASSICO

VEDI VOL. 2/3 SEDUTE



tavolo Art. 1010 **Classic**

NORMALMENTE IN PRONTA CONSEGNA
struttura massello tinta noce
piano nobilitato 20 mm (indicato per uso tovaglia)

- 80x80 **COD. 00248**
- Prolunga nobilitato 80x80 **COD. 00116**

Art. 1010/P - Prolunga per tavoli completa di ferri

Tavolo tradizionale predisposto di fori per prolunga
A richiesta con un minimo di quantità,
anche altre misure e varie tinte



Sedia Art. 133 **Paesana**



Sedia Art. 058 **Nature** (4 colori anilina)



Sedia Art. 149 **Castellana**



Poltroncina Art. 153 **Vecchio Veneto**



Sedia Art. 080 **Milano Custom** - tempi 30/40 gg. - ordine minimo 24 pz.
tinta al campione COD. 00163 - con acconto
laccata vari colori / anilina nera COD. 00168 - con acconto
noce di serie COD. 00158 - Normalmente in pronta
consegna

CONTATTI UTILI

ORDINI (inserimento/conferme ordine): ordini@laseggiola.it | Tel. 039 2143363 (orario centralino: 9/12 - 15/18 da lunedì a venerdì)

NB: evitare tassativamente di inviare stesso ordine a più mail - fax 039.2145225

GESTIONE CONSEGNE corrispondenti: enrica@laseggiola.it - salvatore@laseggiola.it - amedeo@laseggiola.it - gloria@laseggiola.it

Ci avvaliamo del corriere Montorfano trasporti s.r.l. - tel. 0362 1900700 per le zone sotto indicate:

Emilia Romagna - Lazio - Piemonte - Valle d'Aosta - Marche - Abruzzo - Molise - Campania - Puglia - Calabria - Basilicata - Sicilia

Richieste/gestione sostituzioni: assistenza@laseggiola.it

NB: per avviare una pratica di sostituzione inviare tassativamente via mail foto difetti + dati completi del prodotto, senza di esse la pratica non potrà essere gestita, sarete contattati dai nostri incaricati: Sig.ra VANESSA

Gestione offerte contract: commerciale@laseggiola.it

Estero: export@laseggiola.it - export2@laseggiola.it

Amministrazione: Sig.ra RAFFAELLA raffaella@laseggiola.it - Sig. RICCARDO - Sig.ra ANNA laseggiola@laseggiola.it

Commerciale: VITTORIO gestione agenti e contract commerciale@laseggiola.it

Gestione agenti: TRENIN STEFANO - DENNIS PASSADOR (Marketing)

TRASPORTO

TABELLA EVENTUALE CONTRIBUTO TRASPORTO *(al netto di sconti e Iva)

N.B. per singole spedizioni, non per singoli ordini che sono cumulabili permettendo di avere la consegna gratuita

per spedizioni:	SOTTO 250,00*	SOTTO 400,00*	OLTRE 400,00*
PROVINCIE: MONZA/BRIANZA - MILANO	20,00	gratuita	gratuita
LOMBARDIA (escluso MB - MI)	30,00	20,00	gratuita
LIGURIA - PIEMONTE - VALLE D'AOSTA - VENETO - EMILIA	35,00	25,00	gratuita
ROMAGNA - FRIULI - TRENINO A.ADIGE	40,00	30,00	gratuita
TOSCANA - LAZIO - MARCHE - UMBRIA	40,00	30,00	gratuita
ABRUZZO - MOLISE - PUGLIA - CAMPANIA	40,00	30,00	gratuita
BASILICATA - CALABRIA	45,00	35,00	gratuita
SICILIA	50,00	40,00	gratuita
SARDEGNA	sotto € 350,00* contributo unico € 35,00		gratuita
SVIZZERA	sotto € 700,00 contributo € 190,00 - sotto € 1200,00 contributo € 110,00 - oltre gratuita		

(sono a carico del cliente: IVA Svizzera e le eventuali spese doganali)

altre nazioni, richiesta a ufficio estero: export@laseggiola.it

Nelle consegne rinviare tramite corriere con pagamento contrassegno, verranno conteggiati gli eventuali costi di giacenza della merce presso il magazzino dello stesso.

N.B.: gli ordini sotto i 400,00 netti saranno evasi senza comunicazione, con l'automatico addebito del contributo trasporto (vedi tabella superiore)

INFO UTILI

Il codice indica il prezzo di listino Iva esclusa

Questo catalogino entrerà in vigore a partire dal 1.01.2025

Data la vastità della gamma prodotti e materiali, non sono disponibili i campioni fisici. Questo catalogo è stato curato e realizzato cercando di riprodurre più fedelmente possibile l'ampia gamma di tinte e colori.

IMPORTANTE

Vostro codice cliente

N.B.: Nella richiesta di ogni informazione telefonica sulla situazione dei Vostri ordini, velocizzerà la ricerca e di conseguenza la risposta.

PER INFO RIVOLGERSI:

AGENTE

TEL.

E-MAIL

Tutti i diritti sono riservati pertanto è severamente vietata la riproduzione delle immagini, dei disegni e quant'altro appare su questo catalogo. Il presente catalogo ha carattere puramente illustrativo. L'azienda declina ogni responsabilità per eventuali non conformità di colori delle finiture dei materiali utilizzati. Caratteristiche e dimensioni di tutti i prodotti sono soggetti a variazioni senza preavviso e non sono impegnative per la l'azienda. L'azienda non potrà essere ritenuta responsabile per eventuali errori di stampa contenuti in questo catalogo.

CONCEPT
ART DIRECTOR
IMPAGINAZIONE

PHOTO

STAMPATO IN ITALIA
Gennaio 2025

Creative Company Srl
Marco Maria Lantero
Katuscia Ballabio
Laura Santarelli
Valeria Mariani
Federico Carretta
Silvia Sandionigi

Gruppo Leardini



L.S. FACTORY srl

LAB-SHOWROOM Interno

Via Gandhi, 5/7/9
S.S. 36 Milano/Lecco
(uscita Seregno SUD)
Lissone (MB)
Centralino +39 039 2143363

MAG 7

Ritiro Materiale (clienti locali)

Via Dell'Artigianato, 16
20851 Lissone (MB)

MAG 6

Unità Export - Amministrazione

Via Delle Industrie, 4/6/8
20851 Lissone (MB)

MAG 2

Giacenza semilavorati

Via Gandhi, 6
20851 Lissone (MB)

MAG ROBBIANO

Unità produttiva

Via Monte San Michele, 73
20833 Robbiano di Giussano (MB)

www.laseggiola.it

Tutti i prodotti su commessa/custom
sono tassativamente con caparra