

NIZZA



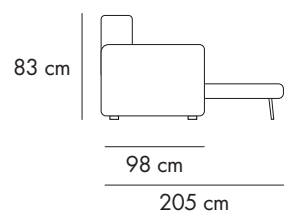
Chateau d'Ax®

NIZZA
097P

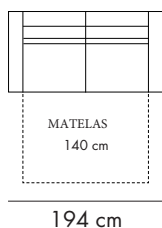
Couverture: tissu déhoussable.
Structure : panneaux de bois et multicouches assemblés avec des bandes en épicéa massif et/ou en hêtre massif. Les parties de la structure portante sont boulonnées.
Suspensions assises : sangles élastiques
Suspensions dossiers : sangles élastiques
Rembourrage assises : polyuréthane.
Rembourrage dossiers : polyuréthane.
Rembourrage accoudoirs : polyuréthane
Caracteristiques : maille électrosoudée 2 fois.
Matelas : polyuréthane de densité 30 kg/m3, H.12 cm



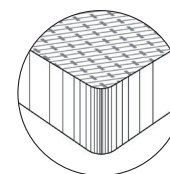
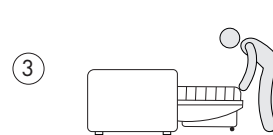
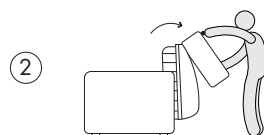
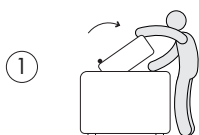
ELEMENTS



DD



Canapé lit avec technologie avancée permettant une ouverture simple et immédiate.



Matelas polyuréthane H.12 cm pour un sommeil idéal !

Chateau d'Ax®